

Produkt: X-LINE LED 8800 MICRO-PRM EDD 24 827-865 / L-2252MM TUNABLE WHITE
Index: 19.4160.5253.24



Beschreibung

Innenbeleuchtung. Montageart: Anbau an der Decke oder an Aufhängebügeln mit Zubehör. Gehäuse aus Aluminium. Farbe - eloxiertes Aluminium. Abmessungen: 2252 x 63 x 74 mm. Gewicht 4,4 kg. Abdeckung: Micro-PRM (mikroprismatische aus PMMA). Der Wirkungsgrad des optischen Systems ist 75,32%. Abstrahlwinkel: (C0-C180) / (C90-C270) - 82,8° / 97,2°. Lichtquelle: LED. Farbtemperatur 2700 ÷ 6500 K. SDCM=3. CRI>75. Lebensdauer: 50000 h L80/B10. Leuchtenlichtstrom: 6484÷6890 (2700÷6500 K) lm. Gesamtleistungsaufnahme: 60÷64 (6500÷2700 K) W. Leuchten Lichtausbeute: 101÷115 (2700÷6500 K) lm/W. Vorschaltgerät: DIM DALI (EDD). Netzspannung 220..240 V, 50..60 Hz. Leistungsfaktor cosφ: >0,95. Belastbarkeit der Schaltung: 11 (B10), 19 (B16), 17 (C10), 27 (C16). Umgebungstemperatur: 5 ÷ 30° C. Schutzart: IP44. Stoßfestigkeitsgrad: IK04. Schutzklasse: I. Die Leuchte kann in CLO-Ausführung (Constant Lumen Output) hergestellt werden.

Produktmerkmale


Kategorie	Anbauleuchten
Familie	X-LINE LED
Type	X-LINE LED 8800 MICRO-PRM EDD 24 827-865 / L-2252MM TUNABLE WHITE
Index	19.4160.5253.24
EAN	5902107195373



Technische Daten

Lichtquelle	LED
LED-Lichtstrom [lm]	8608÷9148 (2700÷6500 K)
LED-Leistung [W]	54÷57 (6500÷2700 K)
Leuchtenlichtstrom [lm]	6484÷6890 (2700÷6500 K)
Gesamtleistungsaufnahme [W]	60÷64 (6500÷2700 K)
Leuchten Lichtausbeute [lm/W]	101÷115 (2700÷6500 K)
Farbtemperatur [K]	2700 ÷ 6500
CRI	>75
SDCM (LED-Quellen)	3
Abstrahlwinkel [°]	(C0-C180) / (C90-C270) - 82,8° / 97,2°
Schutzklasse	I
Schutzart	IP44
Netzspannung	220..240 V, 50..60 Hz
Lebensdauer [h]	50000
Lx/By	L80/B10
Umgebungstemperatur [°C]	5 ÷ 30
Betriebsgerät	DIM DALI (EDD)
Leistungsfaktor cos φ	>0,95
Belastbarkeit der Schaltung	11 (B10), 19 (B16), 17 (C10), 27 (C16)

Technische Daten



Montageart	Anbau an der Decke oder an Aufhängebügeln mit Zubehör
Leuchtenkörper	Aluminium
Leuchtenfarbe	eloxiertes Aluminium
Abdeckung	Micro-PRM (mikroprismatische aus PMMA)
Stoßfestigkeitsgrad	IK04
Gewicht [kg]	4,4
Abmessungen [mm]	2252 x 63 x 74

Lichtverteilung




Zubehör

Index

6E1-500KWANK-5

Type

SUSPENSION NEW TYPE-A+B 24
LENGHT 1,5M WIRE 5X SET




Index

6E1-8670-B-1,5-5X

Type

SUSPENSION NEW TYPE-F
LENGHT-1,5 METER WIRE 5X 1-
POINT




Index

19.3272.1205.00

Type

SUSPENSION NEW TYPE-E
LENGHT-1,5 METER WITHOUT
WIRE 1-POINT




Index

6E1-500KWB24K-5

Type

SUSPENSION NEW TYPE-A+E 24
LENGHT 1,5M WIRE 5X SET




Index

6E1-9875-4-1,5-5X

Type

SUSPENSION NEW TYPE-D
LENGHT-1,5 METER WIRE 5X 1-
POINT



Index

6E1-9875-3-1,5

Type

SUSPENSION NEW TYPE-C
LENGHT-1,5 METER WITHOUT
WIRE 1-POINT

