

Produkt: X-LINE LED 2600 PLX EDD 24 830 / L-1132MM**Indeks:** 19.4159.2113.24

Opis

Oprawa oświetleniowa wykonana z profilu aluminiowego wyposażona w przesłonę mleczną lub MPRM oraz zasilacz. Oprawy X-LINE LED przeznaczone są do instalowania na stropie lub na zwieszakach. W rodzinie opraw X-LINE LED zastosowane zostały moduły LED-owe renomowanych firm.

Informacje o produkcie

| | |
|-----------|---|
| Kategoria | Oprawy nastropowe |
| Rodzina | X-LINE LED |
| Nazwa | X-LINE LED 2600 PLX EDD 24 830 / L-1132MM |
| Indeks | 19.4159.2113.24 |



Dane świetlne i elektryczne

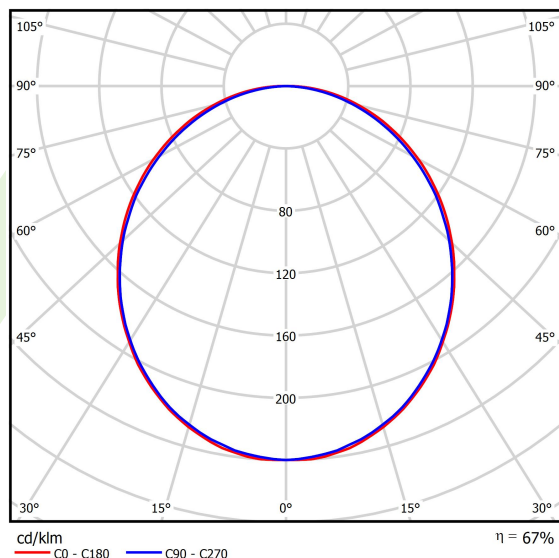
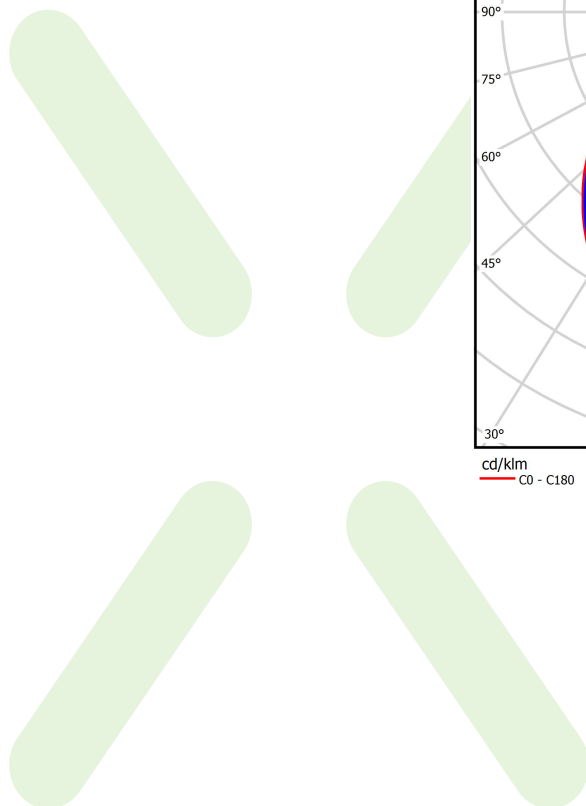
| | |
|--|--|
| Typ źródła | LED |
| Strumień LED [lm] | 2525 |
| Moc LED [W] | 13,3 |
| Strumień oprawy [lm] | 1683 |
| Moc oprawy [W] | 14,4 |
| Skuteczność świetlna oprawy [lm/W] | 116,9 |
| Temperatura barwowa [K] | 3000 |
| CRI | >80 |
| SDCM (źródła LED) | 3 |
| Kąt rozsyłu światła [°] | (C0-C180) / (C90-C270) - 109° / 107,2° |
| Klasa ryzyka fotobiologicznego (PN-EN 62471) | RG0 |
| Klasa ochrony | I |
| Stopień szczelności | IP44 |
| Zasilanie | 220..240 V, 50..60 Hz |
| Żywotność LED [h] | 100000 (1) / 147000 (2) |
| Lx/By | L80/B10 (1) / L70/B50 (2) |
| Temperatura otoczenia [°C] | 5 ÷ 30 |
| Zasilacz elektroniczny | DIM DALI (EDD) |
| Współczynnik mocy cos φ | >0,95 |
| Obciążalność obwodów | 14 (B10), 24 (B16), 22 (C10), 36 (C16) |

Dane mechaniczne



| | |
|-----------------------|---|
| Montaż | nastropowy lub na zwieszakach po zastosowaniu akcesoriów |
| Materiał | aluminium |
| Kolor | anodowane aluminium |
| Przesłona | PLX (opalizowane PMMA) |
| Odporność mechaniczna | IK04 |
| Waga [kg] | 2,69 |
| Wymiary [mm] | 1132 x 63 x 74 |

Fotometria




Akcesoria

Indeks 6E1-500KWANK-5

Nazwa SUSPENSION NEW TYPE-A+B
24 LENGHT 1,5M WIRE 5X SET

Zdjęcie



Indeks 6E1-8670-B-1,5-5X

Nazwa SUSPENSION NEW TYPE-F
LENGHT-1,5 METER WIRE 5X 1-
POINT

Zdjęcie



Indeks 19.3272.1205.00

Nazwa SUSPENSION NEW TYPE-E
LENGHT-1,5 METER WITHOUT
WIRE 1-POINT


Zdjęcie



Indeks 6E1-500KWB24K-5

Nazwa SUSPENSION NEW TYPE-A+E
24 LENGHT 1,5M WIRE 5X SET


Zdjęcie



Indeks 6E1-9875-4-1,5-5X

Nazwa SUSPENSION NEW TYPE-D
LENGHT-1,5 METER WIRE 5X 1-
POINT

Zdjęcie



Indeks 6E1-9875-3-1,5

Nazwa SUSPENSION NEW TYPE-C
LENGHT-1,5 METER WITHOUT
WIRE 1-POINT

Zdjęcie

