


Produkt: X-LINE LED 2600 PLX E 24 830 / L-1132MM

Index: 19.4159.2111.24



Beschreibung

Innenbeleuchtung. Montageart: Anbau an der Decke oder an Aufhängebügeln mit Zubehör. Gehäuse aus Aluminium. Farbe - eloxiertes Aluminium. Abmessungen: 1132 x 63 x 74 mm. Gewicht 2,7 kg. Abdeckung: PLX (PMMA opal). Der Wirkungsgrad des optischen Systems ist 66,66%. Abstrahlwinkel: (C0-C180) / (C90-C270) - 109° / 107,2°. Lichtquelle: LED. Farbtemperatur 3000 K. SDCM=3. CRI>80. Lebensdauer: 100000 (1) / 147000 (2) h L80/B10 (1) / L70/B50 (2). Leuchtenlichtstrom: 1683 lm. Gesamtleistungsaufnahme: 14,4 W. Leuchten Lichtausbeute: 116,9 lm/W. Vorschaltgerät: Ein/Aus (E). Netzspannung 220..240 V, 50..60 Hz. Leistungsfaktor cosφ: >0,95. Belastbarkeit der Schaltung: 46 (B10), 74 (B16), 72 (C10), 115 (C16). Umgebungstemperatur: 5 ÷ 30° C. Schutzart: IP44. Stoßfestigkeitsgrad: IK04. Schutzklasse: I. Photobiologische Risikoklasse (IEC/EN 62471): RG0. Die Leuchte kann in CLO-Ausführung (Constant Lumen Output) hergestellt werden.

Produktmerkmale

Kategorie	Anbauleuchten
Familie	X-LINE LED
Name	X-LINE LED 2600 PLX E 24 830 / L-1132MM
Index	19.4159.2111.24
EAN	5902023827167



Technische Daten

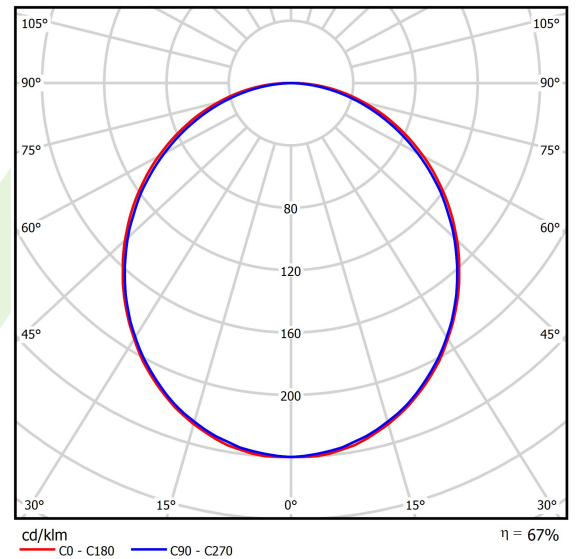
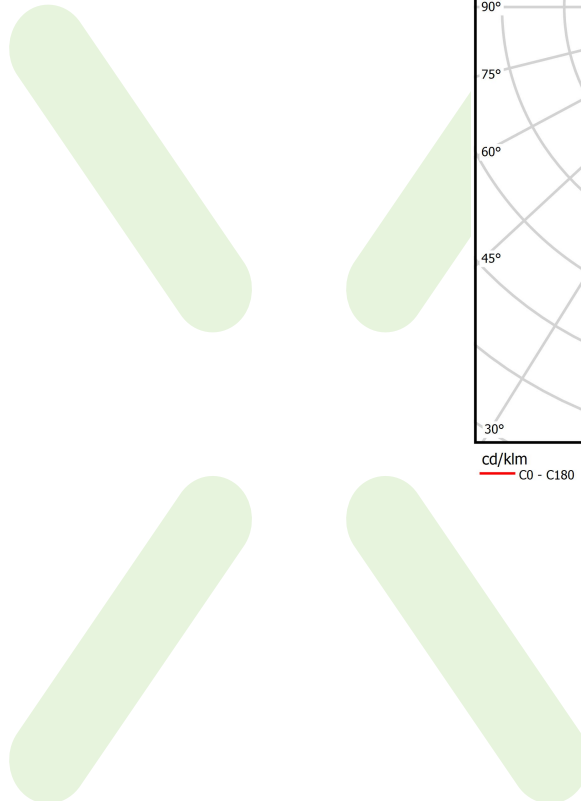
Lichtquelle	LED
LED-Lichtstrom [lm]	2525
LED-Leistung [W]	13,3
Leuchtenlichtstrom [lm]	1683
Gesamtleistungsaufnahme [W]	14,4
Leuchten Lichtausbeute [lm/W]	116,9
Farbtemperatur [K]	3000
CRI	>80
SDCM (LED-Quellen)	3
Abstrahlwinkel [°]	(C0-C180) / (C90-C270) - 109° / 107,2°
Photobiologische Risikoklasse (IEC/EN 62471)	RG0
Schutzklasse	I
Schutzart	IP44
Netzspannung	220..240 V, 50..60 Hz
Lebensdauer [h]	100000 (1) / 147000 (2)
Lx/By	L80/B10 (1) / L70/B50 (2)
Umgebungstemperatur [°C]	5 ÷ 30
Betriebsgerät	Ein/Aus (E)
Leistungsfaktor cos φ	>0,95
Belastbarkeit der Schaltung	46 (B10), 74 (B16), 72 (C10), 115 (C16)

Technische Daten




Montageart	Anbau an der Decke oder an Aufhängebügeln mit Zubehör
Leuchtenkörper	Aluminium
Leuchtenfarbe	eloxiertes Aluminium
Abdeckung	PLX (PMMA opal)
Stoßfestigkeitsgrad	IK04
Gewicht [kg]	2,7
Abmessungen [mm]	1132 x 63 x 74

Lichtverteilung



Zubehör


Index 6E1-500KWANK-3

Name SUSPENSION NEW TYPE-A+B 24
LENGHT 1,5M WIRE 3X SET


Index 6E1-8670-B-1,5-3X

Name SUSPENSION NEW TYPE-F
LENGHT-1,5 METER WIRE 3X 1-
POINT

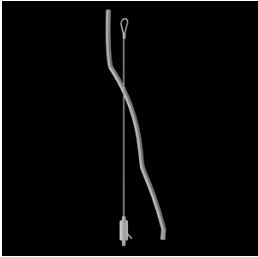
Index 19.3272.1205.00

Name SUSPENSION NEW TYPE-E
LENGHT-1,5 METER WITHOUT
WIRE 1-POINT

Index 19.3272.0704.24

Name SUSPENSION NEW TYPE-A+E 24
LENGHT 1,5M WIRE 3X SET

Index 6E1-9875-4-1,5-3X

Name SUSPENSION NEW TYPE-D
LENGHT-1,5 METER WIRE 3X 1-
POINT

Index 6E1-9875-3-1,5

Name SUSPENSION NEW TYPE-C
LENGHT-1,5 METER WITHOUT
WIRE 1-POINT