

Produkt: X-LINE LED 1300 MICRO-PRM EDD 24 840 / L-572MM
Index: 19.4159.1223.24



Beschreibung

Innenbeleuchtung. Montageart: Anbau an der Decke oder an Aufhängebügeln mit Zubehör. Gehäuse aus Aluminium. Farbe - eloxiertes Aluminium. Abmessungen: 572 x 63 x 74 mm. Gewicht 1,5 kg. Abdeckung: Micro-PRM (mikroprismatische aus PMMA). Der Wirkungsgrad des optischen Systems ist 75,32%. Abstrahlwinkel: (C0-C180) / (C90-C270) - 82,8° / 97,2°. Lichtquelle: LED. Farbtemperatur 4000 K. SDCM=3. CRI>80. Lebensdauer: 100000 (1) / 147000 (2) h L80/B10 (1) / L70/B50 (2). Leuchtenlichtstrom: 1070 lm. Gesamtleistungsaufnahme: 9 W. Leuchten Lichtausbeute: 118,9 lm/W. Vorschaltgerät: DIM DALI (EDD). Netzspannung 220..240 V, 50..60 Hz. Leistungsfaktor cosφ: >0,9. Belastbarkeit der Schaltung: 14 (B10), 24 (B16), 22 (C10), 36 (C16). Umgebungstemperatur: 5 ÷ 30° C. Schutzart: IP44. Stoßfestigkeitsgrad: IK04. Schutzklasse: I. Photobiologische Risikoklasse (IEC/EN 62471): RG0. Die Leuchte kann in CLO-Ausführung (Constant Lumen Output) hergestellt werden.

Produktmerkmale


Kategorie	Anbauleuchten
Familie	X-LINE LED
Type	X-LINE LED 1300 MICRO-PRM EDD 24 840 / L-572MM
Index	19.4159.1223.24
EAN	5902023826795



Technische Daten

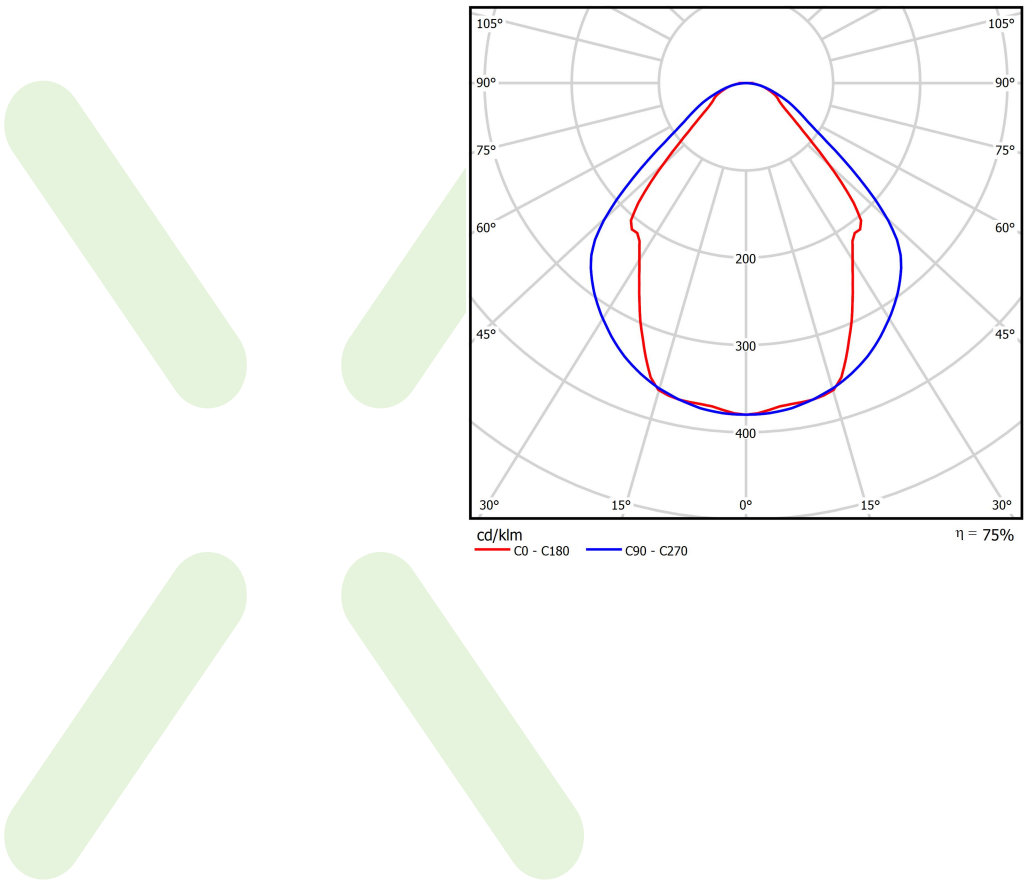
Lichtquelle	LED
LED-Lichtstrom [lm]	1420
LED-Leistung [W]	8
Leuchtenlichtstrom [lm]	1070
Gesamtleistungsaufnahme [W]	9
Leuchten Lichtausbeute [lm/W]	118,9
Farbtemperatur [K]	4000
CRI	>80
SDCM (LED-Quellen)	3
Abstrahlwinkel [°]	(C0-C180) / (C90-C270) - 82,8° / 97,2°
Photobiologische Risikoklasse (IEC/EN 62471)	RG0
Schutzklasse	I
Schutzart	IP44
Netzspannung	220..240 V, 50..60 Hz
Lebensdauer [h]	100000 (1) / 147000 (2)
Lx/By	L80/B10 (1) / L70/B50 (2)
Umgebungstemperatur [°C]	5 ÷ 30
Betriebsgerät	DIM DALI (EDD)
Leistungsfaktor cos φ	>0,9
Belastbarkeit der Schaltung	14 (B10), 24 (B16), 22 (C10), 36 (C16)

Technische Daten



Montageart	Anbau an der Decke oder an Aufhängebügeln mit Zubehör
Leuchtenkörper	Aluminium
Leuchtenfarbe	eloxiertes Aluminium
Abdeckung	Micro-PRM (mikroprismatische aus PMMA)
Stoßfestigkeitsgrad	IK04
Gewicht [kg]	1,5
Abmessungen [mm]	572 x 63 x 74

Lichtverteilung




Zubehör

Index

6E1-500KWANK-5

Type

SUSPENSION NEW TYPE-A+B 24
LENGHT 1,5M WIRE 5X SET




Index

6E1-8670-B-1,5-5X

Type

SUSPENSION NEW TYPE-F
LENGHT-1,5 METER WIRE 5X 1-
POINT



Index

19.3272.1205.00

Type

SUSPENSION NEW TYPE-E
LENGHT-1,5 METER WITHOUT
WIRE 1-POINT




Index

6E1-500KWB24K-5

Type

SUSPENSION NEW TYPE-A+E 24
LENGHT 1,5M WIRE 5X SET




Index

6E1-9875-4-1,5-5X

Type

SUSPENSION NEW TYPE-D
LENGHT-1,5 METER WIRE 5X 1-
POINT



Index

6E1-9875-3-1,5

Type

SUSPENSION NEW TYPE-C
LENGHT-1,5 METER WITHOUT
WIRE 1-POINT

