


Produkt: BERYL NEW LED K-2 3600 MICRO-PRM EDD 33 IP20/44 830

Index: 19.4030.5213.33



Beschreibung

Innenbeleuchtung. Montageart: in Moduldecken und Gipskartondecken. Gehäuse aus Aluminium. Farbe - RAL 9010 (weiß). Abmessungen: 160 x 160 x 136 mm. Einbaudurchmesser: 148 x 148 mm. Gewicht 1,06 kg. Abdeckung: Micro-PRM (mikroprismatische aus PMMA). Der Wirkungsgrad des optischen Systems ist 68,75%. Abstrahlwinkel: (C0-C180) / (C90-C270) - 79,4° / 77,4°. Lichtquelle: LED. Farbtemperatur 3000 K. SDCM=2. CRI80. Lebensdauer: 86000 (1) / 100000 (2) / 100000 (3) h L90/B10 (1) / L80/B10 (2) / L70/B10 (3). Leuchtenlichtstrom: 2873 lm. Gesamtleistungsaufnahme: 25,5 W. Leuchten Lichtausbeute: 112,7 lm/W. Vorschaltgerät: DIM DALI (EDD). Netzspannung 220..240 V, 50..60 Hz. Leistungsfaktor $\cos\phi$: >0,95. Belastbarkeit der Schaltung: 50 (B10), 80 (B16), 61 (C10), 98 (C16). Umgebungstemperatur: 5 ÷ 30° C. Schutzart: IP20/44. Stoßfestigkeitsgrad: IK04. Schutzklasse: II. Die Leuchte kann in CLO-Ausführung (Constant Lumen Output) hergestellt werden.

Produktmerkmale

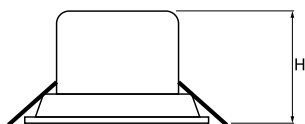
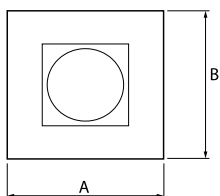
Kategorie	Einbauleuchten
Familie	BERYL NEW LED K
Type	BERYL NEW LED K-2 3600 MICRO-PRM EDD 33 IP20/44 830
Index	19.4030.5213.33



Technische Daten

Lichtquelle	LED
LED-Lichtstrom [lm]	4179
LED-Leistung [W]	22,5
Leuchtenlichtstrom [lm]	2873
Gesamtleistungsaufnahme [W]	25,5
Leuchten Lichtausbeute [lm/W]	112,7
Farbtemperatur [K]	3000
CRI	80
SDCM (LED-Quellen)	2
Abstrahlwinkel [°]	(C0-C180) / (C90-C270) - 79,4° / 77,4°
Schutzklasse	II
Schutzart	IP20/44
Netzspannung	220..240 V, 50..60 Hz
Lebensdauer [h]	86000 (1) / 100000 (2) / 100000 (3)
Lx/By	L90/B10 (1) / L80/B10 (2) / L70/B10 (3)
Umgebungstemperatur [°C]	5 ÷ 30
Betriebsgerät	DIM DALI (EDD)
Leistungsfaktor $\cos\phi$	>0,95
Belastbarkeit der Schaltung	50 (B10), 80 (B16), 61 (C10), 98 (C16)

Technische Daten



Montageart	in Moduldecken und Gipskartondecken
Leuchtenkörper	Aluminium
Leuchtenfarbe	RAL 9010 (weiß)
Abdeckung	Micro-PRM (mikroprismatische aus PMMA)
Stoßfestigkeitsgrad	IK04
Gewicht [kg]	1,06
Abmessungen [mm]	160 x 160 x 136
Einbaudurchmesser [mm]	148 x 148

Lichtverteilung

