


Produkt: ARTSHAPE X LED 8000 PLX E 34 840 / S-1,5M**Indeks:** 19.4023.1221.34

Opis

Modernistyczna oprawa architektoniczna charakteryzująca się eleganckim wzornictwem o prostej formie. Przystosowana do montażu zwieszania. Wyposażona w wysokowydajne źródła LED. Boczki klosza wykonane z cienkościennego profilu aluminiowego. W połączeniu z możliwością lakierowania wg palety RAL, oprawy pozwalają na unikalną aranżację rozmaitych pomieszczeń. Idealnie równomierna powierzchnia świecąca wykonana jest z tworzywa o bardzo dobrym współczynniku przepuszczalności światła oraz o dobrych parametrach jego rozproszenia. Przeznaczona do wnętrz o wysokich wymaganiach stylistycznych. Doskonale nadająca się na hotelowe atrium, recepcje biurowe, pracownie architektoniczne, sale konferencyjne, czy hole i korytarze w ekskluzywnych budynkach a także kina, teatry, nowoczesne sklepy w galeriach handlowych.

Informacje o produkcie

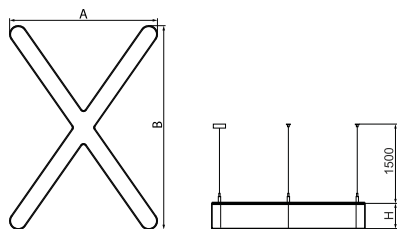
Kategoria	Oprawy architektoniczne
Rodzina	ARTSHAPE X LED
Nazwa	ARTSHAPE X LED 8000 PLX E 34 840 / S-1,5M
Indeks	19.4023.1221.34



Dane świetlne i elektryczne

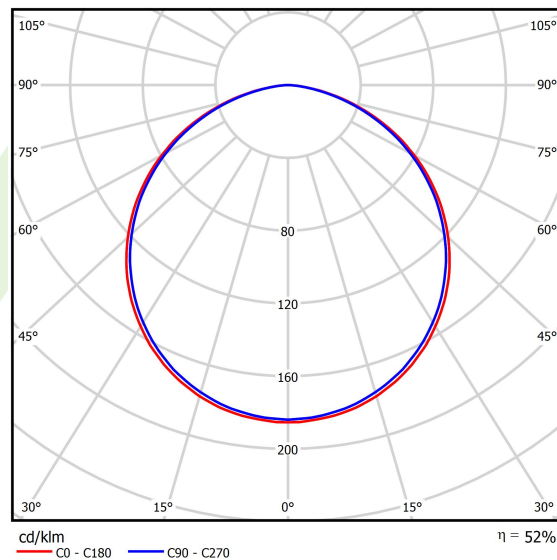
Typ źródła	LED
Strumień LED [lm]	7920
Moc LED [W]	55
Strumień oprawy [lm]	4153
Moc oprawy [W]	62
Skuteczność świetlna oprawy [lm/W]	67
Temperatura barwowa [K]	4000
CRI	>80
SDCM (źródła LED)	3
Kąt rozsyłu światła [°]	(C0-C180) / (C90-C270) - 113,4° / 111,8°
Klasa ryzyka fotobiologicznego (PN-EN 62471)	RG0
Klasa ochrony	I
Stopień szczelności	IP40
Zasilanie	220..240 V, 50..60 Hz
Żywotność LED [h]	60000
Lx/By	L80/B10
Temperatura otoczenia [°C]	0 ÷ 30
Zasilacz elektroniczny	standard (E)
Współczynnik mocy cos φ	>0,95
Obciążalność obwodów	9 (B10), 15 (B16), 15 (C10), 24 (C16)

Dane mechaniczne



Montaż	na zwieszakach
Materiał	aluminium
Kolor	RAL 9016 (biały)
Przesłona	PLX (opalizowane PMMA)
Odporność mechaniczna	IK04
Waga [kg]	5,28
Wymiary [mm]	726 x 1000 x 80

Fotometria



Akcesoria

Indeks 6E1-5000KW1P-3

Nazwa SUSPENSION NEW TYPE-J 34
LENGHT 1,5M WIRE 3X 1-
POINT

Zdjęcie



Indeks 6E1-8670-B-1,5

Nazwa SUSPENSION NEW TYPE-E
LENGHT-1,5 METER WITHOUT
WIRE 1-POINT

Zdjęcie



Tolerancja strumienia świetlnego +/- 10%. Tolerancja mocy +/- 10%.
Dane techniczne mogą ulec zmianie. Zdjęcia opraw mogą odbiegać od rzeczywistości.
Data ostatniej aktualizacji: 12-01-2023