

**Produkt:** ARTSHAPE ROUND LED MEDIUM EDGE SUSPENDED TW 6000 PLX EDD 34 827-865 / S-1,5M**Indeks:** 19.4012.2353.34

## Opis

Modernistyczna oprawa architektoniczna charakteryzująca się eleganckim wzornictwem o prostej formie. Przystosowana do zwieszania. Wyposażona w wysokowydajne źródła LED. Boczki klosza wykonane z cienkościennego profilu aluminiowego. W połączeniu z możliwością lakierowania wg palety RAL, oprawy pozwalają na unikalną aranżację rozmaitych pomieszczeń. Idealnie równomierna powierzchnia świecąca wykonana jest z tworzywa o bardzo dobrym współczynniku przepuszczalności światła oraz o dobrych parametrach jego rozproszenia. Przeznaczona do wnętrz o wysokich wymaganiach stylistycznych. Doskonale nadająca się na hotelowe atrium, recepcje biurowe, pracownie architektoniczne, sale konferencyjne, czy hole i korytarze w ekskluzywnych budynkach a także kina, teatry, nowoczesne sklepy w galeriach handlowych. Oprawa wyposażona w moduły LED dostosowane do regulacji temperatury barwowej światła w zakresie od 2700 K do 6500 K.

## Informacje o produkcie

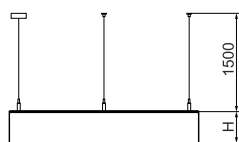
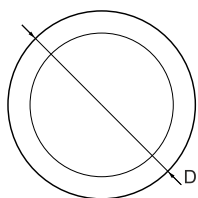
Kategoria	Oprawy architektoniczne
Rodzina	ARTSHAPE ROUND LED
Nazwa	ARTSHAPE ROUND LED MEDIUM EDGE SUSPENDED TW 6000 PLX EDD 34 827-865 / S-1,5M
Indeks	19.4012.2353.34



## Dane świetlne i elektryczne

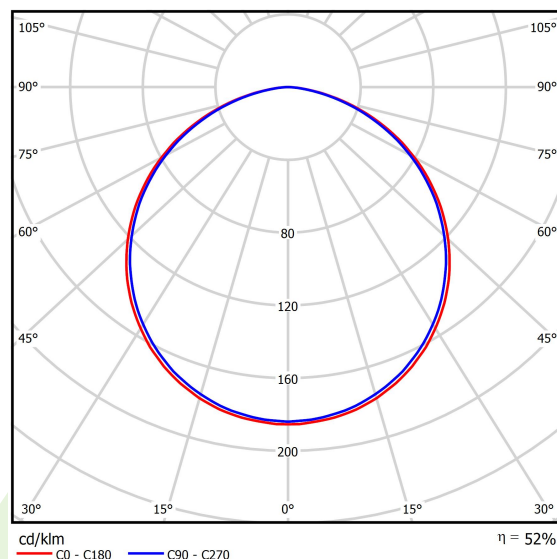
Typ źródła	LED
Strumień LED [lm]	6120
Moc LED [W]	54
Strumień oprawy [lm]	3209
Moc oprawy [W]	59
Skuteczność świetlna oprawy [lm/W]	54,4
Temperatura barwowa [K]	2700 ÷ 6500
CRI	>80
Kąt rozsyłu światła [°]	(C0-C180) / (C90-C270) - 113,4° / 111,8°
Klasa ochrony	I
Stopień szczelności	IP40
Zasilanie	220..240 V, 50..60 Hz
Żywotność LED [h]	60000
Lx/By	L80/B10
Temperatura otoczenia [°C]	0 ÷ 30
Zasilacz elektroniczny	DIM DALI (EDD)
Współczynnik mocy cos φ	>0,95
Obciążalność obwodów	8 (B10), 14 (B16), 15(C10), 25 (C16)

## Dane mechaniczne



Montaż	na zwieszakach
Materiał	aluminium
Kolor	RAL 9016 (biały)
Przesłona	PLX (opalizowane PMMA)
Odporność mechaniczna	IK04
Wymiary [mm]	Ø900 x 85

## Fotometria



## Akcesoria

Indeks 6E1-500OKW1P-5

Nazwa SUSPENSION NEW TYPE-J 34  
LENGHT 1,5M WIRE SX 1-  
POINT

Zdjęcie



Indeks 19.3272.1205.00

Nazwa SUSPENSION NEW TYPE-E  
LENGHT-1,5 METER WITHOUT  
WIRE 1-POINT

Zdjęcie

