

**Produkt:** EUROPANEL LED 9000 MICRO-PRM E 34 IP20/54 840

**Index:** 19.4099.5521.34



## Beschreibung

Innenbeleuchtung. Montageart: Einbau in Moduldecken, Gipskartondecken (mit Zubehör) oder anbau an der Decke (mit Zubehör). Gehäuse aus Aluminium. Farbe - RAL 9016 (weiß). Abmessungen: 596 x 596 x 11 mm. Gewicht 3,61 kg. Abdeckung: Micro-PRM (mikroprismatische aus PMMA). Der Wirkungsgrad des optischen Systems ist 75,70%. Abstrahlwinkel: (C0-C180) / (C90-C270) - 93° / 82,6°. Lichtquelle: LED. Farbtemperatur 4000 K. SDCM=3. CRI>80. Lebensdauer: 70000 (1) / 56000 (2) h L70/B10 (1) / L80/B10 (2). Leuchtenlichtstrom: 7020 lm. Gesamtleistungsaufnahme: 65 W. Leuchten Lichtausbeute: 108 lm/W. Vorschaltgerät: Ein/Aus (E). Netzspannung 220..240 V, 50..60 Hz. Belastbarkeit der Schaltung: 16 (B10), 28 (B16), 26(C10), 46 (C16). Umgebungstemperatur: 5 ÷ 30° C. Schutzart: IP20/54. Stoßfestigkeitsgrad: IK04. Schutzklasse: II. Photobiologische Risikoklasse (IEC/EN 62471): RG0. Die Leuchte kann in CLO-Ausführung (Constant Lumen Output) hergestellt werden.

## Produktmerkmale

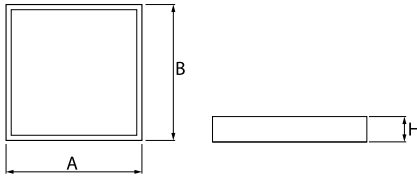
Kategorie	<b>Einbauleuchten</b>
Familie	<b>EUROPANEL LED</b>
Type	<b>EUROPANEL LED 9000 MICRO-PRM E 34 IP20/54 840</b>
Index	<b>19.4099.5521.34</b>



## Technische Daten

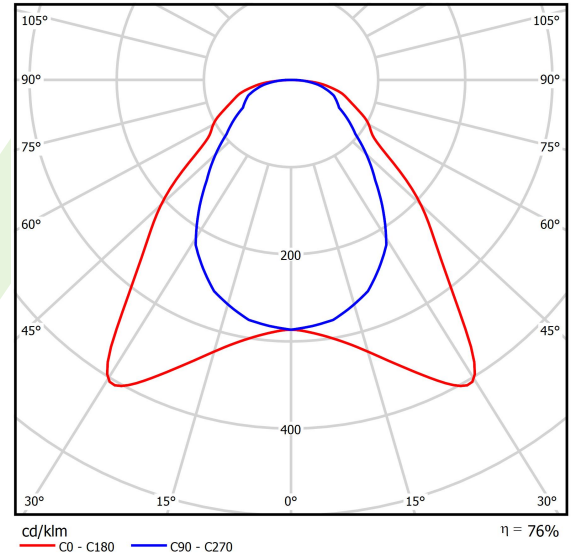
Lichtquelle	<b>LED</b>
LED-Lichtstrom [lm]	<b>9274</b>
LED-Leistung [W]	<b>55</b>
Leuchtenlichtstrom [lm]	<b>7020</b>
Gesamtleistungsaufnahme [W]	<b>65</b>
Leuchten Lichtausbeute [lm/W]	<b>108</b>
Farbtemperatur [K]	<b>4000</b>
CRI	<b>&gt;80</b>
SDCM (LED-Quellen)	<b>3</b>
Abstrahlwinkel [°]	<b>(C0-C180) / (C90-C270) - 93° / 82,6°</b>
Photobiologische Risikoklasse (IEC/EN 62471)	<b>RG0</b>
Schutzklasse	<b>II</b>
Schutzart	<b>IP20/54</b>
Netzspannung	<b>220..240 V, 50..60 Hz</b>
Lebensdauer [h]	<b>70000 (1) / 56000 (2)</b>
Lx/By	<b>L70/B10 (1) / L80/B10 (2)</b>
Umgebungstemperatur [°C]	<b>5 ÷ 30</b>
Betriebsgerät	<b>Ein/Aus (E)</b>
Leistungsfaktor cos φ	<b>&gt;0,95</b>
Belastbarkeit der Schaltung	<b>16 (B10), 28 (B16), 26(C10), 46 (C16)</b>

## Technische Daten



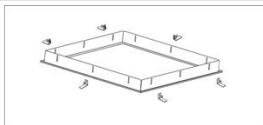
Montageart	Einbau in Moduldecken, Gipskartondecken (mit Zubehör) oder anbau an der Decke (mit Zubehör)
Leuchtenkörper	Aluminium
Leuchtenfarbe	RAL 9016 (weiß)
Abdeckung	Micro-PRM (mikroprismatische aus PMMA)
Stoßfestigkeitsgrad	IK04
Gewicht [kg]	3,61
Abmessungen [mm]	596 x 596 x 11

## Lichtverteilung



## Zubehör

Index 2C1A7392-34R

Type EUROPANEL / BACKPANEL / RIM  
COMPACT LED RECESSED  
ACCESSORIES 34 / 600X600

Index 01ARTLUNCW6

Type EUROPANEL / RIM COMPACT LED  
SURFACE ACCESSORIES  
STANDARD 34 / 600X600

Index 01ARTBLUNCW6

Type EUROPANEL / RIM COMPACT LED  
SURFACE ACCESSORIES BASIC  
34 / 600X600x43mm