

Produkt: EUROPANEL LED 8000 PLX EDD 34 IP20/44 840 1200X300**Index:** 19.4099.4423.34

Beschreibung

Innenbeleuchtung. Montageart: Einbau in Moduldecken, Gipskartondecken (mit Zubehör) oder anbau an der Decke (mit Zubehör). Gehäuse aus Aluminium. Farbe - RAL 9016 (weiß). Abmessungen: 1196 x 296 x 11 mm. Gewicht 3,04 kg. Abdeckung: PLX (PMMA opal). Der Wirkungsgrad des optischen Systems ist 67,50%. Abstrahlwinkel: (C0-C180) / (C90-C270) - 117° / 110,8°. Lichtquelle: LED. Farbtemperatur 4000 K. SDCM=3. CRI>80. Lebensdauer: 70000 (1) / 56000 (2) h L70/B10 (1) / L80/B10 (2). Leuchtenlichtstrom: 6641 lm. Gesamtleistungsaufnahme: 59 W. Leuchten Lichtausbeute: 112,6 lm/W. Vorschaltgerät: DIM DALI (EDD). Netzspannung 220..240 V, 50..60 Hz. Belastbarkeit der Schaltung: 10 (B10), 16 (B16), 16(C10), 26 (C16). Umgebungstemperatur: 5 ÷ 30° C. Schutzart: IP20/44. Stoßfestigkeitsgrad: IK04. Schutzklasse: II. Photobiologische Risikoklasse (IEC/EN 62471): RG0. Die Leuchte kann in CLO-Ausführung (Constant Lumen Output) hergestellt werden.

Produktmerkmale

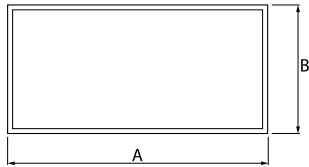
Kategorie	Einbauleuchten
Familie	EUROPANEL LED
Type	EUROPANEL LED 8000 PLX EDD 34 IP20/44 840 1200X300
Index	19.4099.4423.34



Technische Daten

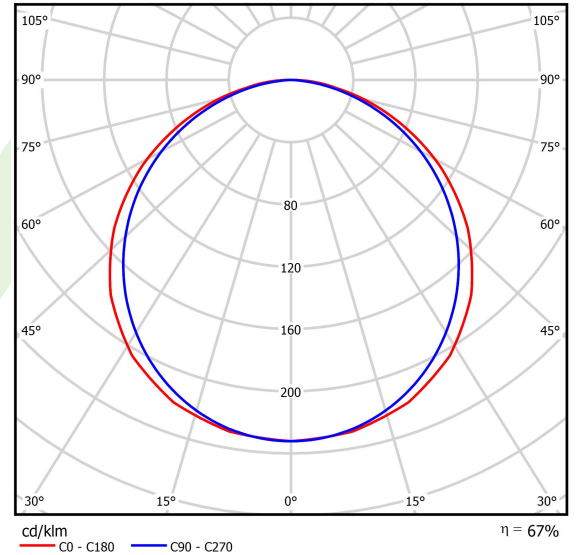
Lichtquelle	LED
LED-Lichtstrom [lm]	9839
LED-Leistung [W]	53,1
Leuchtenlichtstrom [lm]	6641
Gesamtleistungsaufnahme [W]	59
Leuchten Lichtausbeute [lm/W]	112,6
Farbtemperatur [K]	4000
CRI	>80
SDCM (LED-Quellen)	3
Abstrahlwinkel [°]	(C0-C180) / (C90-C270) - 117° / 110,8°
Photobiologische Risikoklasse (IEC/EN 62471)	RG0
Schutzklasse	II
Schutzart	IP20/44
Netzspannung	220..240 V, 50..60 Hz
Lebensdauer [h]	70000 (1) / 56000 (2)
Lx/By	L70/B10 (1) / L80/B10 (2)
Umgebungstemperatur [°C]	5 ÷ 30
Betriebsgerät	DIM DALI (EDD)
Leistungsfaktor cos φ	>0,98
Belastbarkeit der Schaltung	10 (B10), 16 (B16), 16(C10), 26 (C16)

Technische Daten



Montageart	Einbau in Moduldecken, Gipskartondecken (mit Zubehör) oder anbau an der Decke (mit Zubehör)
Leuchtenkörper	Aluminium
Leuchtenfarbe	RAL 9016 (weiß)
Abdeckung	PLX (PMMA opal)
Stoßfestigkeitsgrad	IK04
Gewicht [kg]	3,04
Abmessungen [mm]	1196 x 296 x 11

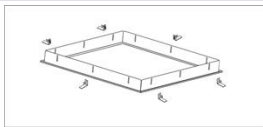
Lichtverteilung



Zubehör

Index 01ARTLUGK-AW

Type EUROPANEL / RIM COMPACT LED
 ADAPTIVE PLASTERBOARD
 CEILING FRAME 34 / 1200X300



Index 01ARTLURNW12

Type EUROPANEL / RIM COMPACT LED
 ADAPTIVE GIPSKARTONDECKE
 RAHMEN 34 / 1200X300



Index 19.3247.0013.34

Type EUROPANEL / RAND KOMPACT
 LED DECKE ADAPTIV RAHMEN
 STANDARD 34 / 1200X300

