

Produkt: EUROPANEL LED 8000 PLX E 34 IP20/44 840 1200X300**Index:** 19.4099.4421.34

Beschreibung

Innenbeleuchtung. Montageart: Einbau in Moduldecken, Gipskartondecken (mit Zubehör) oder anbau an der Decke (mit Zubehör). Gehäuse aus Aluminium. Farbe - RAL 9016 (weiß). Abmessungen: 1196 x 296 x 11 mm. Gewicht 3,04 kg. Abdeckung: PLX (PMMA opal). Der Wirkungsgrad des optischen Systems ist 67,50%. Abstrahlwinkel: (C0-C180) / (C90-C270) - 117° / 110,8°. Lichtquelle: LED. Farbtemperatur 4000 K. SDCM=3. CRI>80. Lebensdauer: 70000 (1) / 56000 (2) h L70/B10 (1) / L80/B10 (2). Leuchtenlichtstrom: 6641 lm. Gesamtleistungsaufnahme: 59 W. Leuchten Lichtausbeute: 112,6 lm/W. Vorschaltgerät: Ein/Aus (E). Netzspannung 220..240 V, 50..60 Hz. Belastbarkeit der Schaltung: 5 (B10), 10 (B16), 10 (C10), 20 (C16). Umgebungstemperatur: 5 ÷ 30° C. Schutzart: IP20/44. Stoßfestigkeitsgrad: IK04. Schutzklasse: II. Photobiologische Risikoklasse (IEC/EN 62471): RG0. Die Leuchte kann in CLO-Ausführung (Constant Lumen Output) hergestellt werden.

Produktmerkmale

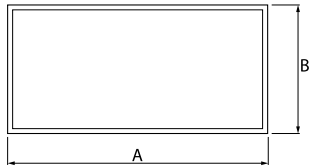
Kategorie	Einbauleuchten
Familie	EUROPANEL LED
Type	EUROPANEL LED 8000 PLX E 34 IP20/44 840 1200X300
Index	19.4099.4421.34



Technische Daten

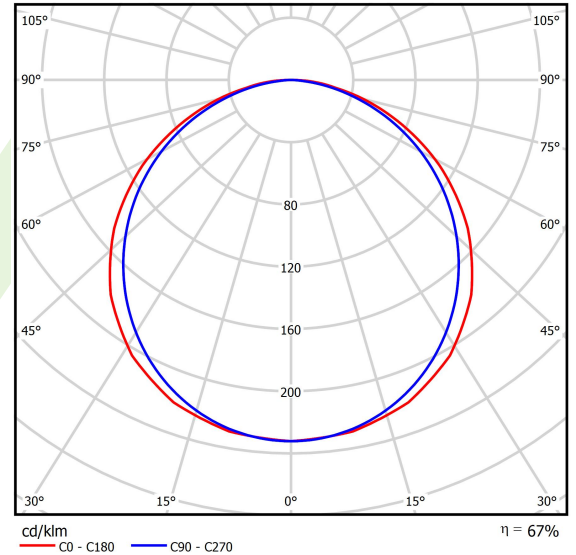
Lichtquelle	LED
LED-Lichtstrom [lm]	9839
LED-Leistung [W]	53,1
Leuchtenlichtstrom [lm]	6641
Gesamtleistungsaufnahme [W]	59
Leuchten Lichtausbeute [lm/W]	112,6
Farbtemperatur [K]	4000
CRI	>80
SDCM (LED-Quellen)	3
Abstrahlwinkel [°]	(C0-C180) / (C90-C270) - 117° / 110,8°
Photobiologische Risikoklasse (IEC/EN 62471)	RG0
Schutzklasse	II
Schutzart	IP20/44
Netzspannung	220..240 V, 50..60 Hz
Lebensdauer [h]	70000 (1) / 56000 (2)
Lx/By	L70/B10 (1) / L80/B10 (2)
Umgebungstemperatur [°C]	5 ÷ 30
Betriebsgerät	Ein/Aus (E)
Leistungsfaktor cos φ	>0,95
Belastbarkeit der Schaltung	5 (B10), 10 (B16), 10 (C10), 20 (C16)

Technische Daten



Montageart	Einbau in Moduldecken, Gipskartondecken (mit Zubehör) oder anbau an der Decke (mit Zubehör)
Leuchtenkörper	Aluminium
Leuchtenfarbe	RAL 9016 (weiß)
Abdeckung	PLX (PMMA opal)
Stoßfestigkeitsgrad	IK04
Gewicht [kg]	3,04
Abmessungen [mm]	1196 x 296 x 11

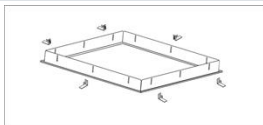
Lichtverteilung



Zubehör

Index 01ARTLUGK-AW

Type EUROPANEL / RIM COMPACT LED
 ADAPTIVE PLASTERBOARD
 CEILING FRAME 34 / 1200X300



Index 01ARTLURNW12

Type EUROPANEL / RIM COMPACT LED
 ADAPTIVE GIPSKARTONDECKE
 RAHMEN 34 / 1200X300



Index 19.3247.0013.34

Type EUROPANEL / RAND KOMPACT
 LED DECKE ADAPTIV RAHMEN
 STANDARD 34 / 1200X300

