

Produkt: SNAKE V LED 8800 PLX E 24 840
Index: 19.4093.2421.24



Beschreibung

Innenbeleuchtung. Montageart: Anbau an der Decke oder an Aufhängebügeln mit Zubehör. Gehäuse aus Aluminium. Farbe - eloxiertes Aluminium. Abmessungen: 1150/1150 x 63 x 74 mm. Gewicht 7,12 kg. Abdeckung: PLX (PMMA opal). Der Wirkungsgrad des optischen Systems ist 66,66%. Abstrahlwinkel: (C0-C180) / (C90-C270) - 109° / 107,2°. Lichtquelle: LED. Farbtemperatur 4000 K. SDCM=3. CRI>80. Lebensdauer: 100000 (1) / 147000 (2) h L80/B10 (1) / L70/B50 (2). Leuchtenlichtstrom: 6086 lm. Gesamtleistungsaufnahme: 49,1 W. Leuchten Lichtausbeute: 124 lm/W. Vorschaltgerät: Ein/Aus (E). Netzspannung 220..240 V, 50..60 Hz. Leistungsfaktor cosφ: >0,95. Belastbarkeit der Schaltung: 15 (B10), 25 (B16), 24 (C10), 38 (C16). Umgebungstemperatur: 5 ÷ 30° C. Schutzart: IP20. Stoßfestigkeitsgrad: IK04. Schutzklasse: I.

Produktmerkmale

| | |
|-----------|-------------------------------|
| Kategorie | Architektonische Leuchten |
| Familie | SNAKE V LED |
| Type | SNAKE V LED 8800 PLX E 24 840 |
| Index | 19.4093.2421.24 |
| EAN | 5901867435699 |

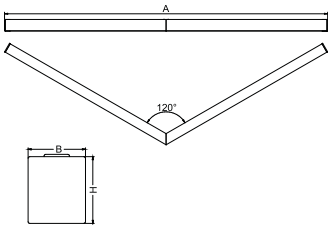


Technische Daten

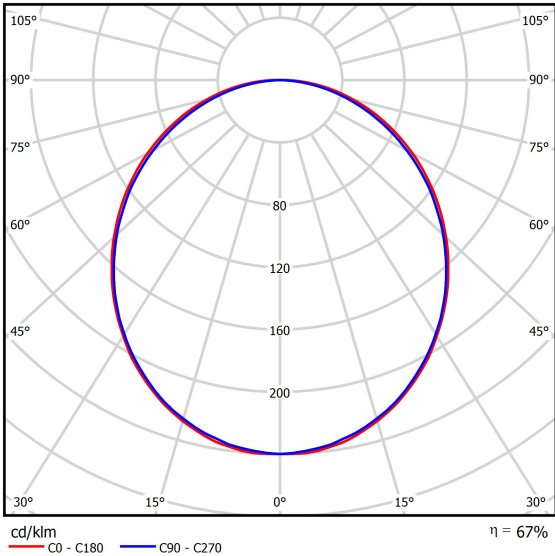
| | |
|-------------------------------|--|
| Lichtquelle | LED |
| LED-Lichtstrom [lm] | 9130 |
| LED-Leistung [W] | 46,8 |
| Leuchtenlichtstrom [lm] | 6086 |
| Gesamtleistungsaufnahme [W] | 49,1 |
| Leuchten Lichtausbeute [lm/W] | 124 |
| Farbtemperatur [K] | 4000 |
| CRI | >80 |
| SDCM (LED-Quellen) | 3 |
| Abstrahlwinkel [°] | (C0-C180) / (C90-C270) - 109° / 107,2° |
| Schutzklasse | I |
| Schutzart | IP20 |
| Netzspannung | 220..240 V, 50..60 Hz |
| Lebensdauer [h] | 100000 (1) / 147000 (2) |
| Lx/By | L80/B10 (1) / L70/B50 (2) |
| Umgebungstemperatur [°C] | 5 ÷ 30 |
| Betriebsgerät | Ein/Aus (E) |
| Leistungsfaktor cos φ | >0,95 |
| Belastbarkeit der Schaltung | 15 (B10), 25 (B16), 24 (C10), 38 (C16) |

Technische Daten

| | |
|---------------------|---|
| Montageart | Anbau an der Decke oder an Aufhängebügeln mit Zubehör |
| Leuchtenkörper | Aluminium |
| Leuchtenfarbe | eloxiertes Aluminium |
| Abdeckung | PLX (PMMA opal) |
| Stoßfestigkeitsgrad | IK04 |
| Gewicht [kg] | 7,12 |
| Abmessungen [mm] | 1150/1150 x 63 x 74 |




Lichtverteilung




Zubehör


| | |
|-------|---|
| Index | 6E1-500KWAN1P-3 |
| Type | SUSPENSION NEW TYPE-A 24 LENGHT 1,5M WIRE 3X 1-POINT |



| | |
|-------|---|
| Index | 6E1-8670-B-1,5-3X |
| Type | SUSPENSION NEW TYPE-F LENGHT-1,5 METER WIRE 3X 1- POINT |



| | |
|-------|---|
| Index | 19.3272.1205.00 |
| Type | SUSPENSION NEW TYPE-E LENGHT-1,5 METER WITHOUT WIRE 1-POINT |



| | |
|-------|--|
| Index | 6E1-500KWAN1P-B |
| Type | SUSPENSION NEW TYPE-B 24 LENGHT 1,5M WITHOUT WIRE 1- POINT |

