

Produkt: X-LINE SLIM L-DOWN LED 5500 OPTICS-ASYM E 24 840 / L-1425MM S-1,5M

Index: 19.4090.4721.24



Beschreibung

Innenbeleuchtung. Montageart: an Aufhängebügeln. Gehäuse aus Aluminium. Farbe - eloxiertes Aluminium. Abmessungen: 1425 x 48 x 70 mm. Abdeckung: OPTICS (Linsen). Der Wirkungsgrad des optischen Systems ist 79,01%. Abstrahlwinkel: asymmetrische Lichtverteilung - $I_{max}=-20^\circ$. Lichtquelle: LED. Farbtemperatur 4000 K. SDCM=3. CRI>80. Lebensdauer: 100000 h L80/B10. Leuchtenlichtstrom: 4617,6 lm. Gesamtleistungsaufnahme: 31 W. Leuchten Lichtausbeute: 149 lm/W. Vorschaltgerät: Ein/Aus (E). Netzspannung 220..240 V, 50..60 Hz. Belastbarkeit der Schaltung: 30 (B10), 48 (B16), 43 (C10), 70 (C16). Umgebungstemperatur: 5 ÷ 35° C. Schutzart: IP40. Stoßfestigkeitsgrad: IK04. Schutzklasse: I. Photobiologische Risikoklasse (IEC/EN 62471): RG0. Die Leuchte kann in CLO-Ausführung (Constant Lumen Output) hergestellt werden. Bitte prüfen Sie im Datenblatt und in der Montageanleitung, ob Montagezubehör erforderlich ist.

Produktmerkmale

Kategorie	Anbauleuchten
Familie	X-LINE SLIM LED
Type	X-LINE SLIM L-DOWN LED 5500 OPTICS-ASYM E 24 840 / L-1425MM S-1,5M
Index	19.4090.4721.24



Technische Daten

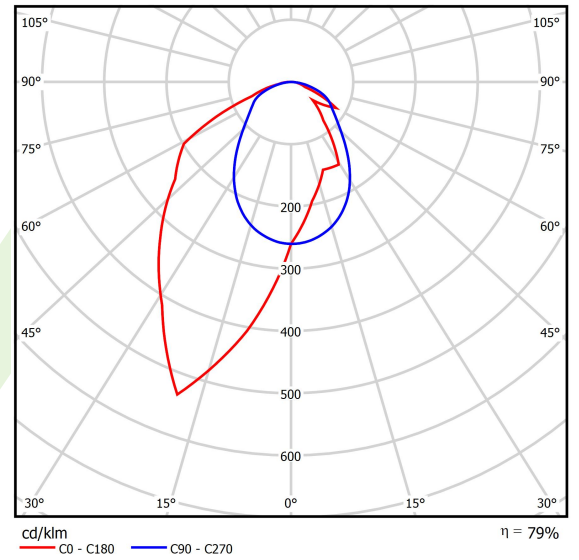
Lichtquelle	LED
LED-Lichtstrom [lm]	5845
LED-Leistung [W]	27,3
Leuchtenlichtstrom [lm]	4617,6
Gesamtleistungsaufnahme [W]	31
Leuchten Lichtausbeute [lm/W]	149
Farbtemperatur [K]	4000
CRI	>80
SDCM (LED-Quellen)	3
Abstrahlwinkel [°]	asymmetrische Lichtverteilung - $I_{max}=-20^\circ$
Photobiologische Risikoklasse (IEC/EN 62471)	RG0
Schutzklasse	I
Schutzart	IP40
Netzspannung	220..240 V, 50..60 Hz
Lebensdauer [h]	100000
Lx/By	L80/B10
Umgebungstemperatur [°C]	5 ÷ 35
Betriebsgerät	Ein/Aus (E)
Leistungsfaktor cos φ	>0,95
Belastbarkeit der Schaltung	30 (B10), 48 (B16), 43 (C10), 70 (C16)

Technische Daten



Montageart	an Aufhängebügeln
Leuchtenkörper	Aluminium
Leuchtenfarbe	eloxiertes Aluminium
Abdeckung	OPTICS (Linsen)
Stoßfestigkeitsgrad	IK04
Abmessungen [mm]	1425 x 48 x 70

Lichtverteilung



Zubehör


Index 6E1-500KWANK-3

Type SUSPENSION NEW TYPE-A+B 24
LENGHT 1,5M WIRE 3X SET


Index 6E1-8670-B-1,5-3X

Type SUSPENSION NEW TYPE-F
LENGHT-1,5 METER WIRE 3X 1-
POINT

Index 19.3272.1205.00

Type SUSPENSION NEW TYPE-E
LENGHT-1,5 METER WITHOUT
WIRE 1-POINT

Index 6E1-500KWB24K-3

Type SUSPENSION NEW TYPE-A+E 24
LENGHT 1,5M WIRE 3X SET

Index 6E1-9875-4-1,5-3X

Type SUSPENSION NEW TYPE-D
LENGHT-1,5 METER WIRE 3X 1-
POINT

Index 6E1-9875-3-1,5

Type SUSPENSION NEW TYPE-C
LENGHT-1,5 METER WITHOUT
WIRE 1-POINT