

Produkt: X-LINE SLIM L-DOWN LED 2600 MICRO-PRM E 21 840 / L-1138MM S-1,5M
Index: 19.4089.4321.21



Beschreibung

Innenbeleuchtung. Montageart: an Aufhängebügeln. Gehäuse aus Aluminium. Farbe - RAL 9006 (grau). Abmessungen: 1138 x 48 x 70 mm. Abdeckung: Micro-PRM (mikroprismatische aus PMMA). Der Wirkungsgrad des optischen Systems ist 74,32%. Abstrahlwinkel: (C0-C180) / (C90-C270) - 88,4° / 86°. Lichtquelle: LED. Farbtemperatur 4000 K. SDCM=3. CRI>80. Lebensdauer: 100000 h L80/B10. Leuchtenlichtstrom: 1977,3 lm. Gesamtleistungsaufnahme: 14,1 W. Leuchten Lichtausbeute: 140,2 lm/W. Vorschaltgerät: Ein/Aus (E). Netzspannung 220..240 V, 50..60 Hz. Leistungsfaktor cosφ: >0,95. Belastbarkeit der Schaltung: 25 (B10), 40 (B16), 39 (C10), 62 (C16). Umgebungstemperatur: 5 ÷ 35° C. Schutzart: IP40. Stoßfestigkeitsgrad: IK04. Schutzklasse: I. Photobiologische Risikoklasse (IEC/EN 62471): RG0. Die Leuchte kann in CLO-Ausführung (Constant Lumen Output) hergestellt werden. Bitte prüfen Sie im Datenblatt und in der Montageanleitung, ob Montagezubehör erforderlich ist. Es besteht die Möglichkeit, eine Leuchte mit einem schallabsorbierenden Gehäuse auszustatten.

Produktmerkmale

Kategorie	Anbauleuchten
Familie	X-LINE SLIM LED
Type	X-LINE SLIM L-DOWN LED 2600 MICRO-PRM E 21 840 / L-1138MM S-1,5M
Index	19.4089.4321.21
EAN	5902107550561



Technische Daten

Lichtquelle	LED
LED-Lichtstrom [lm]	2672
LED-Leistung [W]	12,4
Leuchtenlichtstrom [lm]	1977,3
Gesamtleistungsaufnahme [W]	14,1
Leuchten Lichtausbeute [lm/W]	140,2
Farbtemperatur [K]	4000
CRI	>80
SDCM (LED-Quellen)	3
Abstrahlwinkel [°]	(C0-C180) / (C90-C270) - 88,4° / 86°
Photobiologische Risikoklasse (IEC/EN 62471)	RG0
Schutzklasse	I
Schutzart	IP40
Netzspannung	220..240 V, 50..60 Hz
Lebensdauer [h]	100000
Lx/By	L80/B10
Umgebungstemperatur [°C]	5 ÷ 35
Betriebsgerät	Ein/Aus (E)
Leistungsfaktor cos φ	>0,95
Belastbarkeit der Schaltung	25 (B10), 40 (B16), 39 (C10), 62 (C16)

Technische Daten




Montageart	an Aufhängebügeln
Leuchtenkörper	Aluminium
Leuchtenfarbe	RAL 9006 (grau)
Abdeckung	Micro-PRM (mikroprismatische aus PMMA)
Stoßfestigkeitsgrad	IK04
Abmessungen [mm]	1138 x 48 x 70

Lichtverteilung



Zubehör


Index 6E1-500KWANK-3
Type SUSPENSION NEW TYPE-A+B 24
LENGHT 1,5M WIRE 3X SET



Index 6E1-8670-B-1,5-3X
Type SUSPENSION NEW TYPE-F
LENGHT-1,5 METER WIRE 3X 1-
POINT



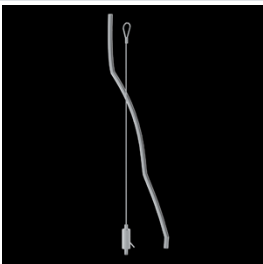
Index 19.3272.1205.00
Type SUSPENSION NEW TYPE-E
LENGHT-1,5 METER WITHOUT
WIRE 1-POINT




Index 6E1-500KWB24K-3
Type SUSPENSION NEW TYPE-A+E 24
LENGHT 1,5M WIRE 3X SET



Index 6E1-9875-4-1,5-3X
Type SUSPENSION NEW TYPE-D
LENGHT-1,5 METER WIRE 3X 1-
POINT




Index 6E1-9875-3-1,5
Type SUSPENSION NEW TYPE-C
LENGHT-1,5 METER WITHOUT
WIRE 1-POINT



Index 19.4089.0004.00
Type X-LINE SLIM SOUND
ABSORBENT L-1138MM RED



Index 19.4089.0005.00
Type X-LINE SLIM SOUND
ABSORBENT L-1138MM BLUE



Index 19.4089.0006.00
Type X-LINE SLIM SOUND
ABSORBENT L-1138MM GREY

