

**Produkt:** X-LINE SLIGHT L-DOWN LED 4400 PLX E 21 830 / L-1134MM S-1,5M

**Index:** 19.4085.2611.21



## Beschreibung

Innenbeleuchtung. Montageart: an Aufhängebügeln. Gehäuse aus Aluminium. Farbe - RAL 9006 (grau). Abmessungen: 1134 x 34 x 68 mm. Abdeckung: PLX (PMMA opal). Der Wirkungsgrad des optischen Systems ist 75,50%. Abstrahlwinkel: (C0-C180) / (C90-C270) - 99,6° / 103°. Lichtquelle: LED. Farbtemperatur 3000 K. SDCM=3. CRI>80. Lebensdauer: 80000 h L80/B10. Leuchtenlichtstrom: 3342 lm. Gesamtleistungsaufnahme: 25,9 W. Leuchten Lichtausbeute: 129 lm/W. Vorschaltgerät: Ein/Aus (E). Netzspannung 220..240 V, 50..60 Hz. Leistungsfaktor cosφ: >0,95. Belastbarkeit der Schaltung: 25 (B10), 40 (B16), 39 (C10), 62 (C16). Umgebungstemperatur: 5 ÷ 35° C. Schutzart: IP40. Stoßfestigkeitsgrad: IK04. Schutzklasse: I. Photobiologische Risikoklasse (IEC/EN 62471): RG0. Es besteht die Möglichkeit, eine Leuchte mit einem schallabsorbierenden Gehäuse auszustatten.

## Produktmerkmale

Kategorie	<b>Anbauleuchten</b>
Familie	<b>X-LINE SLIGHT LED</b>
Name	<b>X-LINE SLIGHT L-DOWN LED 4400 PLX E 21 830 / L-1134MM S-1,5M</b>
Index	<b>19.4085.2611.21</b>
EAN	<b>5902107529215</b>



## Technische Daten

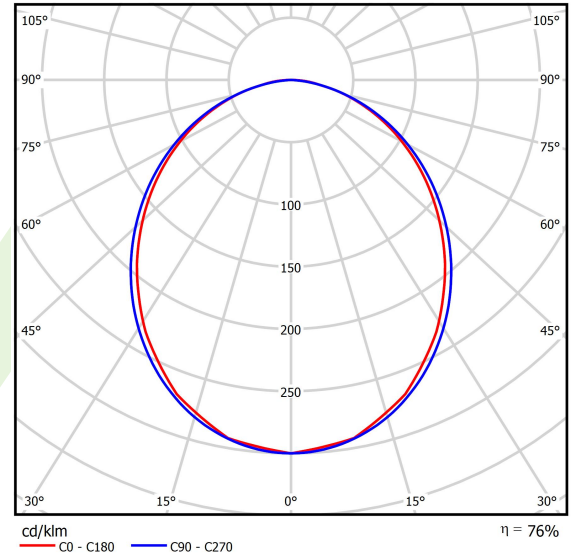
Lichtquelle	<b>LED</b>
LED-Lichtstrom [lm]	<b>4456</b>
LED-Leistung [W]	<b>22,8</b>
Leuchtenlichtstrom [lm]	<b>3342</b>
Gesamtleistungsaufnahme [W]	<b>25,9</b>
Leuchten Lichtausbeute [lm/W]	<b>129</b>
Farbtemperatur [K]	<b>3000</b>
CRI	<b>&gt;80</b>
SDCM (LED-Quellen)	<b>3</b>
Abstrahlwinkel [°]	<b>(C0-C180) / (C90-C270) - 99,6° / 103°</b>
Photobiologische Risikoklasse (IEC/EN 62471)	<b>RG0</b>
Schutzklasse	<b>I</b>
Schutzart	<b>IP40</b>
Netzspannung	<b>220..240 V, 50..60 Hz</b>
Lebensdauer [h]	<b>80000</b>
Lx/By	<b>L80/B10</b>
Umgebungstemperatur [°C]	<b>5 ÷ 35</b>
Betriebsgerät	<b>Ein/Aus (E)</b>
Leistungsfaktor cos φ	<b>&gt;0,95</b>
Belastbarkeit der Schaltung	<b>25 (B10), 40 (B16), 39 (C10), 62 (C16)</b>

Technische Daten




Montageart	an Aufhängebügeln
Leuchtenkörper	Aluminium
Leuchtenfarbe	RAL 9006 (grau)
Abdeckung	PLX (PMMA opal)
Stoßfestigkeitsgrad	IK04
Abmessungen [mm]	1134 x 34 x 68

Lichtverteilung




Zubehör

Index 19.4085.0004.00  
 Name X-LINE SLIGHT SOUND  
 ABSORBENT L-1134MM RED



Index 19.4085.0005.00  
 Name X-LINE SLIGHT SOUND  
 ABSORBENT L-1134MM BLUE



Index 19.4085.0006.00  
 Name X-LINE SLIGHT SOUND  
 ABSORBENT L-1134MM GREY

