

**Produkt:** PAREO ONE LED 4000 STREET-M E IP66 22 730

**Index:** 19.3266.0011.22



## Beschreibung

Außenbeleuchtung. Montageart: Mastmontage. Gehäuse aus Aluminium. Farbe - RAL 9007 (dunkelgrau). Abmessungen: Ø490 x 560 mm. Gewicht 5,55 kg. Abdeckung: gehärtetes Glas. Der Wirkungsgrad des optischen Systems ist 82,26%. Abstrahlwinkel: Straßenbeleuchtung. Lichtquelle: LED. Farbtemperatur 3000 K. CRI>70. Lebensdauer: 100000 h L80/B10. Leuchtenlichtstrom: 3721 lm. Gesamtleistungsaufnahme: 26 W. Leuchten Lichtausbeute: 143,1 lm/W. Vorschaltgerät: Ein/Aus (E). Netzspannung 220..240 V, 50..60 Hz. Belastbarkeit der Schaltung: 15 (B10), 25 (B16), 25 (C10), 40 (C16). Umgebungstemperatur: -40 ÷ 40° C. Schutzart: IP66. Stoßfestigkeitsgrad: IK09. Schutzklasse: II.

## Produktmerkmale

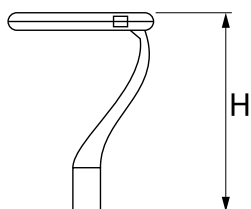
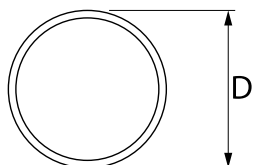
|           |  |
|-----------|--|
| Kategorie | <b>Aussenleuchten</b>                            |
| Familie   | <b>PAREO ONE LED</b>                             |
| Type      | <b>PAREO ONE LED 4000 STREET-M E IP66 22 730</b> |
| Index     | <b>19.3266.0011.22</b>                           |



## Technische Daten

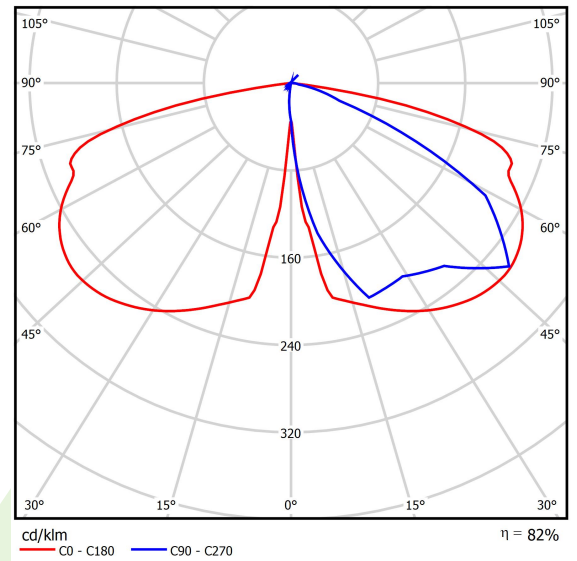
|                               |   |
|-------------------------------|---|
| Lichtquelle                   | <b>LED</b>                                    |
| LED-Lichtstrom [lm]           | <b>4523</b>                                   |
| LED-Leistung [W]              | <b>23,2</b>                                   |
| Leuchtenlichtstrom [lm]       | <b>3721</b>                                   |
| Gesamtleistungsaufnahme [W]   | <b>26</b>                                     |
| Leuchten Lichtausbeute [lm/W] | <b>143,1</b>                                  |
| Farbtemperatur [K]            | <b>3000</b>                                   |
| CRI                           | <b>&gt;70</b>                                 |
| Abstrahlwinkel [°]            | <b>Straßenbeleuchtung</b>                     |
| Schutzklasse                  | <b>II</b>                                     |
| Schutzart                     | <b>IP66</b>                                   |
| Netzspannung                  | <b>220..240 V, 50..60 Hz</b>                  |
| Lebensdauer [h]               | <b>100000</b>                                 |
| Lx/By                         | <b>L80/B10</b>                                |
| Umgebungstemperatur [°C]      | <b>-40 ÷ 40</b>                               |
| Betriebsgerät                 | <b>Ein/Aus (E)</b>                            |
| Leistungsfaktor cos φ         | <b>&gt;0,9</b>                                |
| Belastbarkeit der Schaltung   | <b>15 (B10), 25 (B16), 25 (C10), 40 (C16)</b> |

## Technische Daten



|                     |                              |
|---------------------|------------------------------|
| Montageart          | <b>Mastmontage</b>           |
| Leuchtenkörper      | <b>Aluminium</b>             |
| Leuchtenfarbe       | <b>RAL 9007 (dunkelgrau)</b> |
| Abdeckung           | <b>gehärtetes Glas</b>       |
| Stoßfestigkeitsgrad | <b>IK09</b>                  |
| Gewicht [kg]        | <b>5,55</b>                  |
| Abmessungen [mm]    | <b>Ø490 x 560</b>            |

## Lichtverteilung



## Zubehör

Index 19.3266.9999.22

Type PAREO ONE LED REDUKTION 22  
76/62mm

