

**Produkt:** PAREO ONE LED 6000 AREA E IP66 22 730**Index:** 19.3266.0016.22

## Beschreibung

Außenbeleuchtung. Montageart: Mastmontage. Gehäuse aus Aluminium. Farbe - RAL 9007 (dunkelgrau). Abmessungen: Ø490 x 560 mm. Gewicht 5,55 kg. Abdeckung: gehärtetes Glas. Der Wirkungsgrad des optischen Systems ist 82,22%. Abstrahlwinkel: (C0-C180) / (C90-C270) - 118,2° / 112,4°. Lichtquelle: LED. Farbtemperatur 3000 K. CRI>70. Lebensdauer: 100000 h L80/B10. Leuchtenlichtstrom: 5277 lm. Gesamtleistungsaufnahme: 40,5 W. Leuchten Lichtausbeute: 130,3 lm/W. Vorschaltgerät: Ein/Aus (E). Netzspannung 220..240 V, 50..60 Hz. Belastbarkeit der Schaltung: 15 (B10), 25 (B16), 25 (C10), 40 (C16). Umgebungstemperatur: -40 ÷ 40° C. Schutzart: IP66. Stoßfestigkeitsgrad: IK09. Schutzklasse: II.

## Produktmerkmale

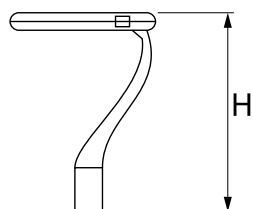
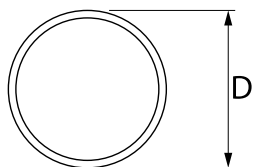
Kategorie	<b>Aussenleuchten</b>
Familie	<b>PAREO ONE LED</b>
Type	<b>PAREO ONE LED 6000 AREA E IP66 22 730</b>
Index	<b>19.3266.0016.22</b>



## Technische Daten

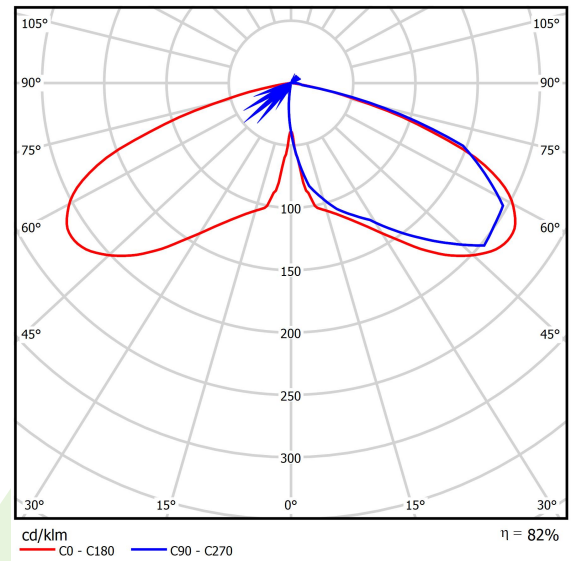
Lichtquelle	<b>LED</b>
LED-Lichtstrom [lm]	<b>6418</b>
LED-Leistung [W]	<b>36,1</b>
Leuchtenlichtstrom [lm]	<b>5277</b>
Gesamtleistungsaufnahme [W]	<b>40,5</b>
Leuchten Lichtausbeute [lm/W]	<b>130,3</b>
Farbtemperatur [K]	<b>3000</b>
CRI	<b>&gt;70</b>
Abstrahlwinkel [°]	<b>(C0-C180) / (C90-C270) - 118,2° / 112,4°</b>
Schutzklasse	<b>II</b>
Schutzart	<b>IP66</b>
Netzspannung	<b>220..240 V, 50..60 Hz</b>
Lebensdauer [h]	<b>100000</b>
Lx/By	<b>L80/B10</b>
Umgebungstemperatur [°C]	<b>-40 ÷ 40</b>
Betriebsgerät	<b>Ein/Aus (E)</b>
Leistungsfaktor cos φ	<b>&gt;0,9</b>
Belastbarkeit der Schaltung	<b>15 (B10), 25 (B16), 25 (C10), 40 (C16)</b>

## Technische Daten



Montageart	<b>Mastmontage</b>
Leuchtenkörper	<b>Aluminium</b>
Leuchtenfarbe	<b>RAL 9007 (dunkelgrau)</b>
Abdeckung	<b>gehärtetes Glas</b>
Stoßfestigkeitsgrad	<b>IK09</b>
Gewicht [kg]	<b>5,55</b>
Abmessungen [mm]	<b>Ø490 x 560</b>

## Lichtverteilung



## Zubehör

Index 19.3266.9999.22

Type PAREO ONE LED REDUKTION 22  
76/62mm

