

**Produkt:** RIM LED COMPACT 4000 MICRO-PRM E 34 IP44 840**Indeks:** 19.3247.0002.34

## Opis

Nowoczesny panel LED przeznaczony do montażu w sufitach podwieszonych, bezpośrednio na stropie lub na zawieszach. Wyposażony w wysokowydajne źródła światła LED. Korpus wykonany z aluminium. Kolor oprawy - biały. Wskaźnik oddawania barw CRI>80. Zastosowanie: pomieszczenia użyteczności publicznej, biura, sale konferencyjne, lekcyjne, wykładowe itp. Producent informuje, że przy montażu na zawieszach podczas pracy oprawy dopuszczalne są widoczne odkształcenia oprawy od płaszczyzny poziomej w granicach +/-6 mm. Spowodowane jest to naturalnym zjawiskiem rozszerzalności cieplnej materiałów oraz własnym ciężarem. W przypadku konieczności zachowania większych tolerancji płaskości prosimy o kontakt z naszym przedstawicielem handlowym w celu dobrania odpowiedniego rozwiązania oświetlenia.

## Informacje o produkcie

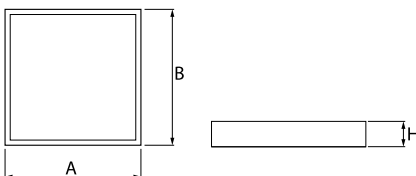
Kategoria	<b>Compact</b>
Rodzina	<b>RIM LED COMPACT</b>
Nazwa	<b>RIM LED COMPACT 4000 MICRO-PRM E 34 IP44 840</b>
Indeks	<b>19.3247.0002.34</b>



## Dane świetlne i elektryczne

Typ źródła	<b>LED</b>
Strumień LED [lm]	<b>4137</b>
Moc LED [W]	<b>34</b>
Strumień oprawy [lm]	<b>4137</b>
Moc oprawy [W]	<b>39</b>
Skuteczność świetlna oprawy [lm/W]	<b>106</b>
Temperatura barwowa [K]	<b>4000</b>
CRI	<b>&gt;80</b>
Kąt rozsyłu światła [°]	<b>(C0-C180) / (C90-C270) - 93,2° / 90,2°</b>
Klasa ochrony	<b>II</b>
Stopień szczelności	<b>IP20/44</b>
Zasilanie	<b>220..240 V, 50..60 Hz</b>
Żywotność LED [h]	<b>50000</b>
Lx/By	<b>L70/B50</b>
Temperatura otoczenia [°C]	<b>5 ÷ 30</b>
Zasilacz elektroniczny	<b>standard (E)</b>
Współczynnik mocy cos φ	<b>&gt;0,95</b>

## Dane mechaniczne



Montaż	<b>do wbudowania w podwieszany sufit modułowy i gipsowo-kartonowy, nastropowo oraz na zawieszach</b>
Materiał	<b>aluminium</b>
Kolor	<b>RAL 9016 (biały)</b>
Przesłona	<b>Micro-PRM (mikropryzma PMMA)</b>
Odporność mechaniczna	<b>IK04</b>
Waga [kg]	<b>3,1</b>
Wymiary [mm]	<b>595 x 595 x 10</b>

---

Fotometria

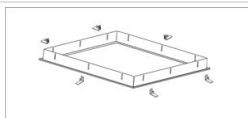


## Akcesoria

Indeks 2C1A7392-34R

Nazwa EUROPANEL / RIM COMPACT  
LED RECESSED  
ACCESSORIES 34 / 600X600

Zdjęcie



Indeks 01ARTLUNCNW6

Nazwa EUROPANEL / RIM COMPACT  
LED SURFACE ACCESSORIES  
STANDARD 34 / 600X600


Zdjęcie



Indeks 01ARTBLUNCNW6

Nazwa EUROPANEL / RIM COMPACT  
LED SURFACE ACCESSORIES  
BASIC 34 / 600X600

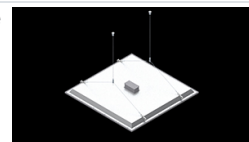
Zdjęcie



Indeks 19.3213.0076.34

Nazwa BACKPANEL LED AKCESORIA  
KPL. Z ZAWIESZENIEM 1,5M /  
600X600


Zdjęcie



Indeks 01ARTL-Z

Nazwa RIM LED / EUROPANEL LED -  
LINKA ZABEZPIELAJĄCA DO  
SUFITU

Zdjęcie



Tolerancja strumienia świetlnego +/- 10%. Tolerancja mocy +/- 10%.  
Dane techniczne mogą ulec zmianie. Zdjęcia opraw mogą odbiegać od rzeczywistości.  
Data ostatniej aktualizacji: 27-07-2021