

Produkt: AGALINE LED 8000 ODB PLX E 34 840 / L-1125MM**Index:** 19.3120.0008.34

Beschreibung

Innenbeleuchtung. Montage: Deckenanbau- oder Pendelleuchte. Gehäuse aus Stahlblech. Farbe - RAL 9016 (weiß). Abmessungen: 1125 x 162 x 75 mm. Abdeckung: PLX (PMMA opal). Farbtemperatur 4000 K. SDCM=3. Farbwiedergabeindex CRI>80. Lebensdauer: 100000 (1) / 147000 (2) h L80/B10 (1) / L70/B50 (2). Leuchtenlichtstrom: 6708 lm. Gesamtleistungsaufnahme: 57 W. Lichtausbeute: 118 lm/W. Vorschaltgerät: Ein/Aus (E). Arbeitstemperaturbereich: 5 ÷ 35° C. Schutzart: IP20. Stoßfestigkeitsgrad: IK04. Schutzklasse: I.

Produktmerkmale


Kategorie	Industrieleuchten
Familie	AGALINE LED
Type	AGALINE LED 8000 ODB PLX E 34 840 / L-1125MM
Index	19.3120.0008.34



Technische Daten

Lichtquelle	LED
LED-Lichtstrom [lm]	8330
LED-Leistung [W]	51
Leuchtenlichtstrom [lm]	6708
Gesamtleistungsaufnahme [W]	57
Leuchten Lichtausbeute [lm/W]	118
Farbtemperatur [K]	4000
CRI	>80
SDCM (LED-Quellen)	3
Abstrahlwinkel [°]	(C0-C180) / (C90-C270) - 108,6° / 109,4°
Photobiologische Risikoklasse (IEC/EN 62471)	RG0
Schutzklasse	I
Schutzart	IP20
Netzspannung	220..240 V, 50..60 Hz
Lebensdauer [h]	100000 (1) / 147000 (2)
Lx/By	L80/B10 (1) / L70/B50 (2)
Umgebungstemperatur [°C]	5 ÷ 35
Betriebsgerät	Ein/Aus (E)
Leistungsfaktor cos φ	>0,95

Technische Daten



Montageart	Deckenanbau- oder Pendelleuchte
Leuchtenkörper	Stahlblech
Leuchtenfarbe	RAL 9016 (weiß)
Abdeckung	PLX (PMMA opal)
Stoßfestigkeitsgrad	IK04
Abmessungen [mm]	1125 x 162 x 75

Lichtverteilung



Zubehör

Index 0E1ALLS-SP


Type AGALINE LED LEUCHTEN-
KLAMMER

Index 0E1ALLS-AE

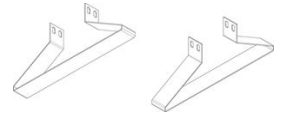
Type AGALINE LED ENDKAPPE
PLX/MICRO-PRM/MICRO-
LINE/ODB 34

Index 1E1AL8030-2-2


Type DECKEL 8030-2-2 RAL9016



Index 0E1ALLS-SPM

Type AGALINE LED Anschlussdeckel
ODB 34


Index 6E1-500KW34K-3

Type SUSPENSION NEW TYPE-A+B 34
LENGHT 1,5M WIRE 3X SET

Index 6E1-8670-B-1,5-3X

Type SUSPENSION NEW TYPE-F
LENGHT-1,5 METER WIRE 3X 1-
POINT

Index 6E1-8670-B-1,5

Type SUSPENSION NEW TYPE-E
LENGHT-1,5 METER WITHOUT
WIRE 1-POINT

Index 6E1-500KW34K-3

Type SUSPENSION NEW TYPE-A+E 34
LENGHT 1,5M WIRE 3X SET

Index 6E1-9875-4-1,5-3X

Type SUSPENSION NEW TYPE-D
LENGHT-1,5 METER WIRE 3X 1-
POINT

Index 6E1-9875-3-1,5

Type SUSPENSION NEW TYPE-C
LENGHT-1,5 METER WITHOUT
WIRE 1-POINT

Lichtstrom-Toleranz +/- 10%. Leistungs-Toleranz +/- 10%.
Technische Daten können verändert werden. Abbildungen der Leuchten können von der Wirklichkeit abweichen.
Datum der letzten Aktualisierung: 10-09-2021