

Produkt: KUBIK POLE SOFT LED 4S 900 3000 E IP65 04 840

Index: 19.3163.0002.04



Beschreibung

Außenbeleuchtung. Montageart: Pollerleuchte. Gehäuse aus Aluminium. Farbe - RAL 9005 (schwarz). Abmessungen: 220 x 220 x 900 mm. Abdeckung: PC (opaleszierendes Polycarbonat). Der Wirkungsgrad des optischen Systems ist 45,13%. Abstrahlwinkel: asymmetrische Lichtverteilung. Lichtquelle: LED. Farbtemperatur 4000 K. SDCM=2. CRI>80. Lebensdauer: 86000 (1) / 100000 (2) / 100000 (3) h L90/B10 (1) / L80/B10 (2) / L70/B10 (3). Leuchtenlichtstrom: 1855 lm. Gesamtleistungsaufnahme: 26,4 W. Leuchten Lichtausbeute: 70,3 lm/W. Vorschaltgerät: Ein/Aus (E). Netzspannung 220..240 V, 50..60 Hz. Leistungsfaktor cosφ: >0,95. Belastbarkeit der Schaltung: 39 (B10), 62 (B16), 65 (C10), 104 (C16). Umgebungstemperatur: -25 ÷ 30° C. Schutzart: IP65. Stoßfestigkeitsgrad: IK08. Schutzklasse: I.

Produktmerkmale

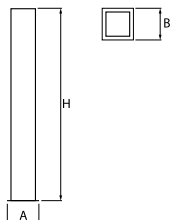
Kategorie	Aussenleuchten
Familie	KUBIK POLE SOFT LED
Type	KUBIK POLE SOFT LED 4S 900 3000 E IP65 04 840
Index	19.3163.0002.04



Technische Daten

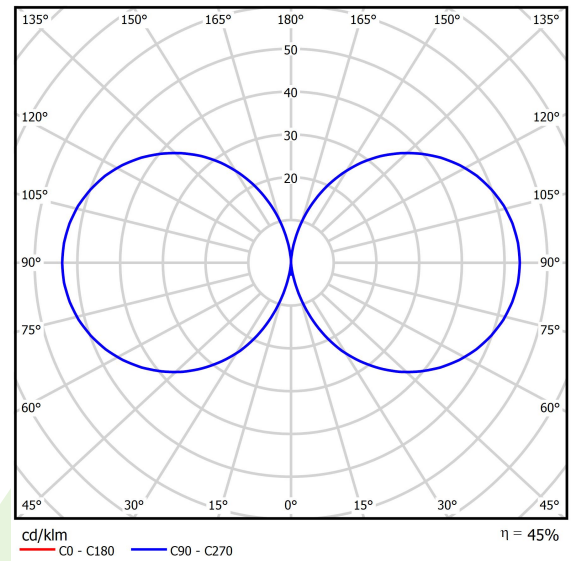
Lichtquelle	LED
LED-Lichtstrom [lm]	4111
LED-Leistung [W]	23,3
Leuchtenlichtstrom [lm]	1855
Gesamtleistungsaufnahme [W]	26,4
Leuchten Lichtausbeute [lm/W]	70,3
Farbtemperatur [K]	4000
CRI	>80
SDCM (LED-Quellen)	2
Abstrahlwinkel [°]	asymmetrische Lichtverteilung
Schutzklasse	I
Schutzart	IP65
Netzspannung	220..240 V, 50..60 Hz
Lebensdauer [h]	86000 (1) / 100000 (2) / 100000 (3)
Lx/By	L90/B10 (1) / L80/B10 (2) / L70/B10 (3)
Umgebungstemperatur [°C]	-25 ÷ 30
Betriebsgerät	Ein/Aus (E)
Leistungsfaktor cos φ	>0,95
Belastbarkeit der Schaltung	39 (B10), 62 (B16), 65 (C10), 104 (C16)

Technische Daten



Montageart	Pollerleuchte
Leuchtenkörper	Aluminium
Leuchtenfarbe	RAL 9005 (schwarz)
Abdeckung	PC (opaleszierendes Polycarbonat)
Stoßfestigkeitsgrad	IK08
Abmessungen [mm]	220 x 220 x 900

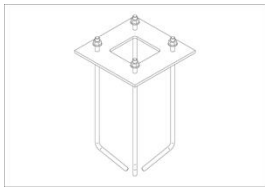
Lichtverteilung



Zubehör

Index 2TJ5782-3

Type FUNDAMENT 5782-3



Index 2TJ5782-4

Type FUNDAMENT 5782-4

