


Produkt: DOUBLE SPHERE LED 25000 E PLX 34 830 / S-1,5M**Indeks:** 19.3016.0001.34

Opis

Okrągła oprawa zwieszana wyposażona w wysokowydajne źródła LED, przeznaczona do wnętrz o wysokich wymaganiach stylistycznych. Produkt składa się z dwóch świecących ringów o możliwości ich regulacji względem siebie. Uzyskujemy dzięki temu bardzo ciekawy efekt. Dedykowane zastosowanie: reprezentacyjne pomieszczenia obiektów jak hole, atria, recepcje w galeriach handlowych, muzeach, biurach i wielu innych obiektach publicznych.

Informacje o produkcie

Kategoria	Oprawy architektoniczne
Rodzina	DOUBLE SPHERE LED
Nazwa	DOUBLE SPHERE LED 25000 E PLX 34 830 / S-1,5M
Indeks	19.3016.0001.34
EAN	5902107212315

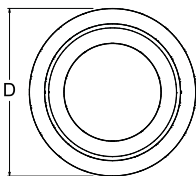


Dane świetlne i elektryczne

Typ źródła	LED
Strumień LED [lm]	25168
Moc LED [W]	190
Strumień oprawy [lm]	13198
Moc oprawy [W]	213
Skuteczność świetlna oprawy [lm/W]	62
Temperatura barwowa [K]	3000
CRI	>80
SDCM (źródła LED)	3
Kąt rozsyłu światła [°]	(C0-C180) / (C90-C270) - 113,4° / 111,8°
Klasa ochrony	I
Stopień szczelności	IP20
Zasilanie	220..240 V, 50..60 Hz
Żywotność LED [h]	60000
Lx/By	L80/B10
Temperatura otoczenia [°C]	5 ÷ 30
Zasilacz elektroniczny	standard (E)
Współczynnik mocy cos φ	>0,95
Obciążalność obwodów	2 (B10), 2 (B16), 3 (C10), 5 (C16)

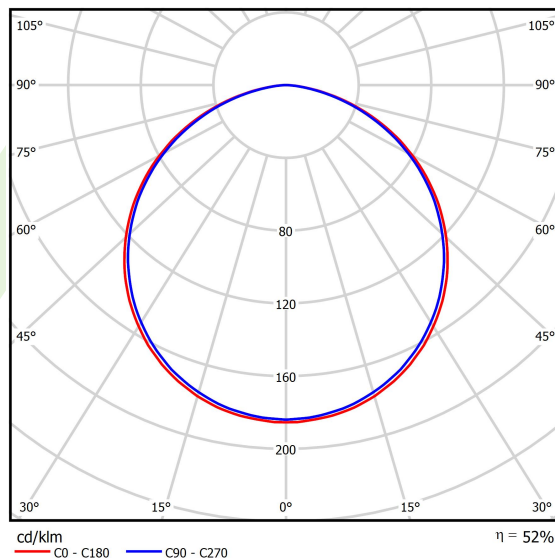
Dane mechaniczne

H []



Montaż	na zwieszakach
Materiał	aluminium
Kolor	RAL 9016 (biały)
Przesłona	PLX (opalizowane PMMA)
Odporność mechaniczna	IK03
Waga [kg]	6,8
Wymiary [mm]	887 x 100

Fotometria



Akcesoria

Indeks 6E5-0000KW1PH-3

Nazwa SUSPENSION NEW TYPE-M 34
LENGHT 5,0M WIRE 3X 1-
POINT

Zdjęcie



Indeks 19.3272.2206.00

Nazwa SUSPENSION NEW TYPE-N
LENGHT-5,0 METER WITHOUT
WIRE 1-POINT

Zdjęcie

