

Produkt: RING SURFACE 460 LED 6800 PLX L-DOWN EDD 34 IP40 830**Indeks:** 19.3094.0002.34

Opis

Finezyjna oprawa dająca efekty niepowtarzalnego świecącego ringu przeznaczona do montażu nastropowego, wyposażona w wysokowydajne źródła LED. Oprawa daje możliwość unikatowego oświetlenia wnętrza. Wskaźnik oddawania barw Ra>80. Kaseton oprawy wykonany z blachy stalowej, lakierowanej proszkowo, standardowo na kolor biały. Przesłona oprawy wykonana z opalizowanego PMMA. Stopień ochrony przed wnikaniem pyłu i wody - IP40. Pierwsza klasa ochrony przed porażeniem prądem elektrycznym.

Informacje o produkcie

Kategoria	Oprawy nastropowe
Rodzina	RING SURFACE LED
Nazwa	RING SURFACE 460 LED 6800 PLX L-DOWN EDD 34 IP40 830
Indeks	19.3094.0002.34


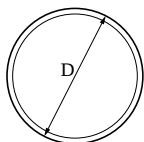


Dane świetlne i elektryczne

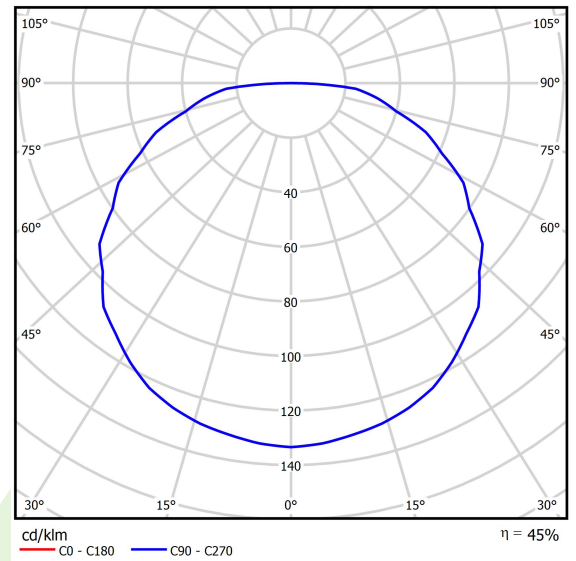
Typ źródła	LED
Strumień LED [lm]	6578
Moc LED [W]	50
Strumień oprawy [lm]	2972
Moc oprawy [W]	56
Skuteczność świetlna oprawy [lm/W]	53,1
Temperatura barwowa [K]	3000
CRI	>80
Kąt rozsyłu światła [°]	(C0-C180) / (C90-C270) - 125,2° / 125,2°
Klasa ochrony	I
Stopień szczelności	IP40
Zasilanie	220..240 V, 50..60 Hz
Żywotność LED [h]	36000
Lx/By	L70/B50
Temperatura otoczenia [°C]	5 ÷ 30
Zasilacz elektroniczny	DIM DALI (EDD)
Obciążalność obwodów	8 (B10), 14 (B16), 15(C10), 25 (C16)

Dane mechaniczne

Montaż	nastropowy i na zwieszakach
Materiał	blacha stalowa
Kolor	RAL 9016 (biały)
Przesłona	PLX (opalizowane PMMA)
Odporność mechaniczna	IK04
Wymiary [mm]	Ø460 x 70



Fotometria



Tolerancja strumienia świetlnego +/- 10%. Tolerancja mocy +/- 10%.
Dane techniczne mogą ulec zmianie. Zdjęcia opraw mogą odbiegać od rzeczywistości.
Data ostatniej aktualizacji: 12-01-2022