

Produkt: ONLINE LED 5200 PLX E 24 830 LINE-EL / L-1200

Index: 19.3091.0016.24



Beschreibung

Innenbeleuchtung. Montageart: Anbau an der Decke oder an Aufhängebügeln. Gehäuse aus Aluminium. Farbe - eloxiertes Aluminium. Abmessungen: 1129 x 92 x 86 mm. Abdeckung: PLX (PMMA opal). Der Wirkungsgrad des optischen Systems ist 78,90%. Abstrahlwinkel: (C0-C180) / (C90-C270) - 93,8° / 96,6°. Lichtquelle: LED. Farbtemperatur 3000 K. SDCM=3. CRI>80. Lebensdauer: 100000 (1) / 147000 (2) h L80/B10 (1) / L70/B50 (2). Leuchtenlichtstrom: 3985 lm. Gesamtleistungsaufnahme: 28,2 W. Leuchten Lichtausbeute: 141,3 lm/W. Vorschaltgerät: Ein/Aus (E). Netzspannung 220..240 V, 50..60 Hz. Leistungsfaktor cosφ: >0,95. Belastbarkeit der Schaltung: 30 (B10), 48 (B16), 43 (C10), 70 (C16). Umgebungstemperatur: 5 ÷ 30° C. Schutzart: IP20. Stoßfestigkeitsgrad: IK04. Schutzklasse: I.

Produktmerkmale

| | |
|-----------|--|
| Kategorie | Anbauleuchten |
| Familie | ONLINE LED LINE |
| Type | ONLINE LED 5200 PLX E 24 830 LINE-EL / L-1200 |
| Index | 19.3091.0016.24 |




Technische Daten

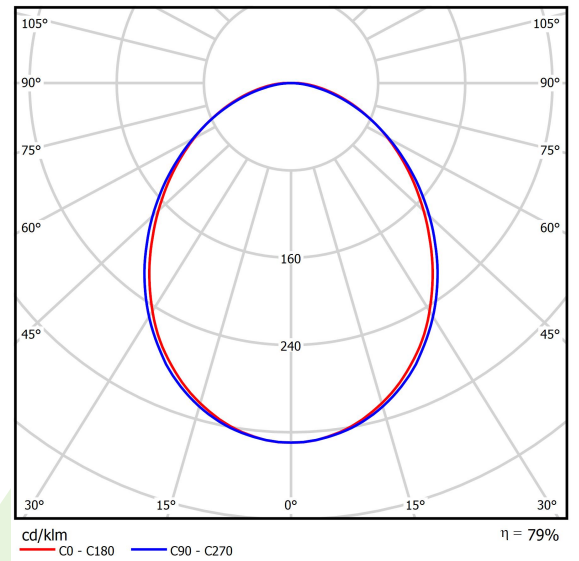
| | |
|-------------------------------|---|
| Lichtquelle | LED |
| LED-Lichtstrom [lm] | 5051 |
| LED-Leistung [W] | 26,6 |
| Leuchtenlichtstrom [lm] | 3985 |
| Gesamtleistungsaufnahme [W] | 28,2 |
| Leuchten Lichtausbeute [lm/W] | 141,3 |
| Farbtemperatur [K] | 3000 |
| CRI | >80 |
| SDCM (LED-Quellen) | 3 |
| Abstrahlwinkel [°] | (C0-C180) / (C90-C270) - 93,8° / 96,6° |
| Schutzklasse | I |
| Schutzart | IP20 |
| Netzspannung | 220..240 V, 50..60 Hz |
| Lebensdauer [h] | 100000 (1) / 147000 (2) |
| Lx/By | L80/B10 (1) / L70/B50 (2) |
| Umgebungstemperatur [°C] | 5 ÷ 30 |
| Betriebsgerät | Ein/Aus (E) |
| Leistungsfaktor cos φ | >0,95 |
| Belastbarkeit der Schaltung | 30 (B10), 48 (B16), 43 (C10), 70 (C16) |

Technische Daten

| | |
|---------------------|--|
| Montageart | Anbau an der Decke oder an Aufhängebügeln |
| Leuchtenkörper | Aluminium |
| Leuchtenfarbe | eloxiertes Aluminium |
| Abdeckung | PLX (PMMA opal) |
| Stoßfestigkeitsgrad | IK04 |
| Abmessungen [mm] | 1129 x 92 x 86 |



Lichtverteilung



Zubehör


Index 6E1-500KWAN1P-3

Type SUSPENSION NEW TYPE-A 24
LENGHT 1,5M WIRE 3X 1-POINT

Index 6E1-500KWAN1P-B

Type SUSPENSION NEW TYPE-B 24
LENGHT 1,5M WITHOUT WIRE 1-
POINT

Index 19.3272.1205.00

Type SUSPENSION NEW TYPE-E
LENGHT-1,5 METER WITHOUT
WIRE 1-POINT

Index 6E1-9875-3-1,5

Type SUSPENSION NEW TYPE-C
LENGHT-1,5 METER WITHOUT
WIRE 1-POINT