

Produkt: ESSENCE LED 3900 PLX EDD 21 840 / L-1694MM**Indeks:** 19.3081.0009.34

Opis

Oprawa przystosowana do montażu na zwieszakach lub bezpośrednio na konstrukcji sufitu stałego. Korpus oprawy wykonany z anodowanego profilu aluminiowego. Źródłem światła są wysokowydajne źródła. Dostępne kolory białe (RAL9016) lub szary (RAL9006). Przesłona wykonana z polimetakrylanu metylu w kolorze białym. Przesłona bez ramki montażowej. Oprawa może być wykorzystana w biurach, salach konferencyjnych, obiektach użyteczności publicznej itp.

Informacje o produkcie


Kategoria	Oprawy nastropowe
Rodzina	ESSENCE LED
Nazwa	ESSENCE LED 3900 PLX EDD 21 840 / L-1694MM
Indeks	19.3081.0009.34



Dane świetlne i elektryczne

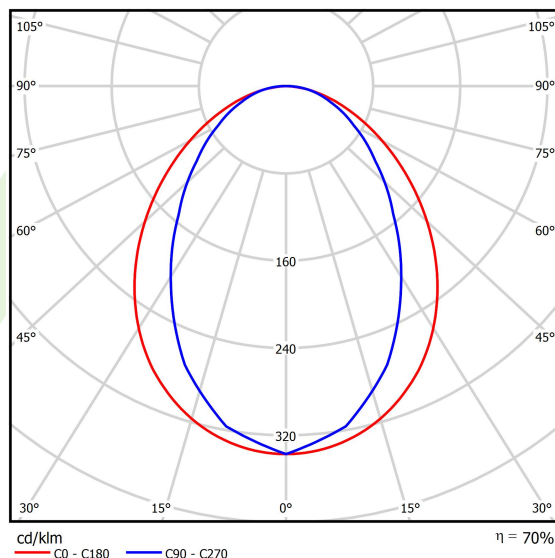
Typ źródła	LED
Strumień LED [lm]	3926
Moc LED [W]	20
Strumień oprawy [lm]	2729
Moc oprawy [W]	21,7
Skuteczność świetlna oprawy [lm/W]	125,8
Temperatura barwowa [K]	4000
CRI	>80
SDCM (źródła LED)	3
Kąt rozsyłu światła [°]	(C0-C180) / (C90-C270) - 96° / 74,6°
Klasa ryzyka fotobiologicznego (PN-EN 62471)	RG0
Klasa ochrony	I
Stopień szczelności	IP20
Zasilanie	220..240 V, 50..60 Hz
Żywotność LED [h]	100000 (1) / 147000 (2)
Lx/By	L80/B10 (1) / L70/B50 (2)
Temperatura otoczenia [°C]	5 ÷ 30
Zasilacz elektroniczny	DIM DALI (EDD)
Współczynnik mocy cos φ	>0,95
Obciążalność obwodów	17 (B10), 28 (B16), 26 (C10), 41 (C16)

Dane mechaniczne




Montaż	nastropowy lub na zwieszakach po zastosowaniu akcesoriów
Materiał	aluminium
Kolor	RAL 9006 (szary, metaliczna, drobna struktura)
Przesłona	PLX (opalizowane PMMA)
Odporność mechaniczna	IK04
Waga [kg]	1,9
Wymiary [mm]	1694 x 36 x 63

Fotometria




Akcesoria


Indeks 6E1-500KWANK-5
Nazwa SUSPENSION NEW TYPE-A+B
24 LENGHT 1,5M WIRE 5X SET




Indeks 6E1-8670-B-1,5-5X
Nazwa SUSPENSION NEW TYPE-F
LENGHT-1,5 METER WIRE 5X 1-
POINT




Indeks 19.3272.1205.00
Nazwa SUSPENSION NEW TYPE-E
LENGHT-1,5 METER WITHOUT
WIRE 1-POINT



Indeks 6E1-500KWB24K-5
Nazwa SUSPENSION NEW TYPE-A+E
24 LENGHT 1,5M WIRE 5X SET




Indeks 6E1-500KWAN1P-5
Nazwa SUSPENSION NEW TYPE-A 24
LENGHT 1,5M WIRE 5X 1-
POINT



Indeks 6E1-500KWAN1P-B
Nazwa SUSPENSION NEW TYPE-B 24
LENGHT 1,5M WITHOUT WIRE
1-POINT



Indeks 6E1-9875-4-1,5-5X
Nazwa SUSPENSION NEW TYPE-D
LENGHT-1,5 METER WIRE 5X 1-
POINT



Indeks 6E1-9875-3-1,5
Nazwa SUSPENSION NEW TYPE-C
LENGHT-1,5 METER WITHOUT
WIRE 1-POINT

