

**Produkt:** ESSENCE LED 3300 PLX EDD 21 840 / L-854MM**Indeks:** 19.3081.0006.21

## Opis

Oprawa przystosowana do montażu na zwieszakach lub bezpośrednio na konstrukcji sufitu stałego. Korpus oprawy wykonany z anodowanego profilu aluminiowego. Źródłem światła są wysokowydajne źródła. Dostępne kolory biały (RAL9016) lub szary (RAL9006). Przesłona wykonana z polimetakrylanu metylu w kolorze białym. Przesłona bez ramki montażowej. Oprawa może być wykorzystana w biurach, salach konferencyjnych, obiektach użyteczności publicznej itp.

## Informacje o produkcie


Kategoria	Oprawy nastropowe
Rodzina	ESSENCE LED
Nazwa	ESSENCE LED 3300 PLX EDD 21 840 / L-854MM
Indeks	19.3081.0006.21
EAN	5902107050504



## Dane świetlne i elektryczne

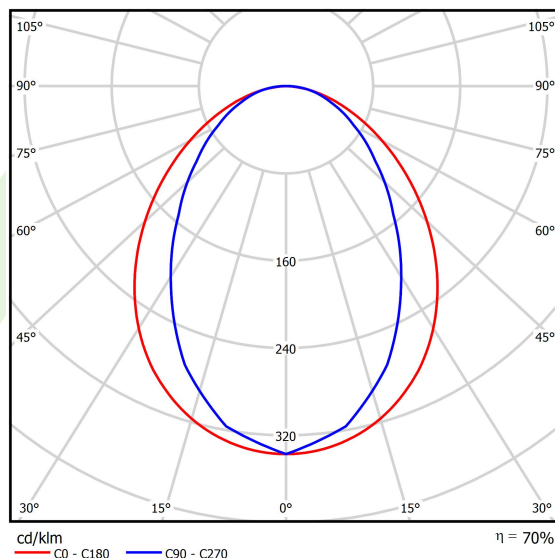
Typ źródła	LED
Strumień LED [lm]	3436
Moc LED [W]	17,4
Strumień oprawy [lm]	2388
Moc oprawy [W]	19,2
Skuteczność świetlna oprawy [lm/W]	124,4
Temperatura barwowa [K]	4000
CRI	>80
SDCM (źródła LED)	3
Kąt rozsyłu światła [°]	(C0-C180) / (C90-C270) - 96° / 74,6°
Klasa ryzyka fotobiologicznego (PN-EN 62471)	RG0
Klasa ochrony	I
Stopień szczelności	IP20
Zasilanie	220..240 V, 50..60 Hz
Żywotność LED [h]	100000 (1) / 147000 (2)
Lx/By	L80/B10 (1) / L70/B50 (2)
Temperatura otoczenia [°C]	5 ÷ 30
Zasilacz elektroniczny	DIM DALI (EDD)
Współczynnik mocy cos φ	>0,95
Obciążalność obwodów	17 (B10), 28 (B16), 26 (C10), 41 (C16)

## Dane mechaniczne



Montaż	nastropowy lub na zwieszakach po zastosowaniu akcesoriów
Materiał	aluminium
Kolor	RAL 9006 (szary, metaliczna, drobna struktura)
Przesłona	PLX (opalizowane PMMA)
Odporność mechaniczna	IK04
Waga [kg]	1,2
Wymiary [mm]	854 x 36 x 63

## Fotometria



## Akcesoria

Indeks 6E1-500KWANK-5

Nazwa SUSPENSION NEW TYPE-A+B  
24 LENGHT 1,5M WIRE 5X SET

Zdjęcie



Indeks 6E1-8670-B-1,5-5X

Nazwa SUSPENSION NEW TYPE-F  
LENGHT-1,5 METER WIRE 5X 1-  
POINT

Zdjęcie



Indeks 19.3272.1205.00

Nazwa SUSPENSION NEW TYPE-E  
LENGHT-1,5 METER WITHOUT  
WIRE 1-POINT

Zdjęcie



Indeks 6E1-500KWB24K-5

Nazwa SUSPENSION NEW TYPE-A+E  
24 LENGHT 1,5M WIRE 5X SET


Zdjęcie



Indeks 6E1-500KWAN1P-5

Nazwa SUSPENSION NEW TYPE-A 24  
LENGHT 1,5M WIRE 5X 1-  
POINT


Zdjęcie



Indeks 6E1-500KWAN1P-B

Nazwa SUSPENSION NEW TYPE-B 24  
LENGHT 1,5M WITHOUT WIRE  
1-POINT


Zdjęcie



Indeks 6E1-9875-4-1,5-5X

Nazwa SUSPENSION NEW TYPE-D  
LENGHT-1,5 METER WIRE 5X 1-  
POINT

Zdjęcie



Indeks 6E1-9875-3-1,5

Nazwa SUSPENSION NEW TYPE-C  
LENGHT-1,5 METER WITHOUT  
WIRE 1-POINT

Zdjęcie

