

Produkt: X-LINE PRO COMPACT 2000 MICRO-PRM EDD 24 840 / L-572MM

Index: 19.2117.2143.24



Beschreibung

Innenbeleuchtung. Montageart: Anbau an der Decke oder an Aufhängebügeln mit Zubehör. Gehäuse aus Aluminium. Farbe - eloxiertes Aluminium. Abmessungen: 572 x 60 x 72 mm. Gewicht 2,05 kg. Abdeckung: Micro-PRM (mikroprismatische aus PMMA). Der Wirkungsgrad des optischen Systems ist 67,30%. Abstrahlwinkel: (C0-C180) / (C90-C270) - 79,4° / 87,8°. Lichtquelle: LED. Farbtemperatur 4000 K. SDCM=3. CRI>80. Lebensdauer: 90000 h L80/B10. Leuchtenlichtstrom: 1500,3 lm. Gesamtleistungsaufnahme: 13,1 W. Leuchten Lichtausbeute: 114,5 lm/W. Vorschaltgerät: DIM DALI (EDD). Netzspannung 220..240 V, 50..60 Hz. Belastbarkeit der Schaltung: 14 (B10), 24 (B16), 22 (C10), 36 (C16). Umgebungstemperatur: 5 ÷ 35° C. Schutzart: IP40. Stoßfestigkeitsgrad: IK04. Schutzklasse: I. Photobiologische Risikoklasse (IEC/EN 62471): RG0. Es besteht die Möglichkeit, eine Leuchte mit einem schallabsorbierenden Gehäuse auszustatten.

Produktmerkmale

Kategorie	Compact
Familie	X-LINE PRO COMPACT
Type	X-LINE PRO COMPACT 2000 MICRO-PRM EDD 24 840 / L-572MM
Index	19.2117.2143.24



Technische Daten

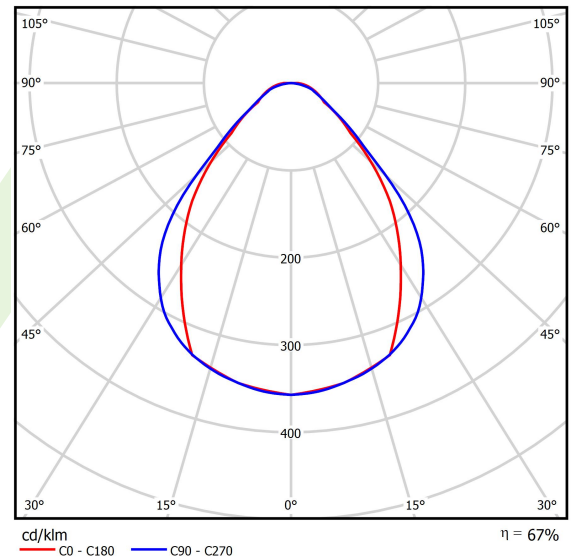
Lichtquelle	LED
LED-Lichtstrom [lm]	2229,3
LED-Leistung [W]	11,1
Leuchtenlichtstrom [lm]	1500,3
Gesamtleistungsaufnahme [W]	13,1
Leuchten Lichtausbeute [lm/W]	114,5
Farbtemperatur [K]	4000
CRI	>80
SDCM (LED-Quellen)	3
Abstrahlwinkel [°]	(C0-C180) / (C90-C270) - 79,4° / 87,8°
Photobiologische Risikoklasse (IEC/EN 62471)	RG0
Schutzklasse	I
Schutzart	IP40
Netzspannung	220..240 V, 50..60 Hz
Lebensdauer [h]	90000
Lx/By	L80/B10
Umgebungstemperatur [°C]	5 ÷ 35
Betriebsgerät	DIM DALI (EDD)
Leistungsfaktor cos φ	>0,95
Belastbarkeit der Schaltung	14 (B10), 24 (B16), 22 (C10), 36 (C16)

Technische Daten



Montageart	Anbau an der Decke oder an Aufhängebügeln mit Zubehör
Leuchtenkörper	Aluminium
Leuchtenfarbe	eloxiertes Aluminium
Abdeckung	Micro-PRM (mikroprismatische aus PMMA)
Stoßfestigkeitsgrad	IK04
Gewicht [kg]	2,05
Abmessungen [mm]	572 x 60 x 72

Lichtverteilung



cd/klm
C0 - C180 C90 - C270


$\eta = 67\%$

Zubehör

Index 6E1-500KWAN1P-5

Type SUSPENSION NEW TYPE-A 24
LENGHT 1,5M WIRE 5X 1-POINT

Index 19.3272.1205.00

Type SUSPENSION NEW TYPE-E
LENGHT-1,5 METER WITHOUT
WIRE 1-POINT


Index 19.2117.0007.24

Type X-LINE PRO COMPACT L-DOWN
SURFACE BRACKET SET 24

Index 19.2117.0001.00

Type X-LINE PRO SOUND ABSORBENT
L-572MM RED

Index 19.2117.0002.00

Type X-LINE PRO SOUND ABSORBENT
L-572MM BLUE

Index 19.2117.0003.00

Type X-LINE PRO SOUND ABSORBENT
L-572MM GREY