

Produkt: X-LINE PRO COMPACT 8000 PLX EDD 04 830 / L-2254MM

Index: 19.2117.1533.04



Beschreibung

Innenbeleuchtung. Montageart: Anbau an der Decke oder an Aufhängebügeln mit Zubehör. Gehäuse aus Aluminium. Farbe - RAL 9005 (schwarz). Abmessungen: 2254 x 60 x 72 mm. Abdeckung: PLX (PMMA opal). Der Wirkungsgrad des optischen Systems ist 61,10%. Abstrahlwinkel: (C0-C180) / (C90-C270) - 103,4° / 104,8°. Lichtquelle: LED. Farbtemperatur 3000 K. SDCM=3. CRI>80. Lebensdauer: 90000 h L80/B10. Leuchtenlichtstrom: 5230,2 lm. Gesamtleistungsaufnahme: 50,5 W. Leuchten Lichtausbeute: 103,6 lm/W. Vorschaltgerät: DIM DALI (EDD). Netzspannung 220..240 V, 50..60 Hz. Belastbarkeit der Schaltung: 14 (B10), 23 (B16), 22 (C10), 35 (C16). Umgebungstemperatur: 5 ÷ 35° C. Schutzart: IP40. Stoßfestigkeitsgrad: IK04. Schutzklasse: I. Photobiologische Risikoklasse (IEC/EN 62471): RG0.

Produktmerkmale


Kategorie	Compact
Familie	X-LINE PRO COMPACT
Type	X-LINE PRO COMPACT 8000 PLX EDD 04 830 / L-2254MM
Index	19.2117.1533.04



Technische Daten

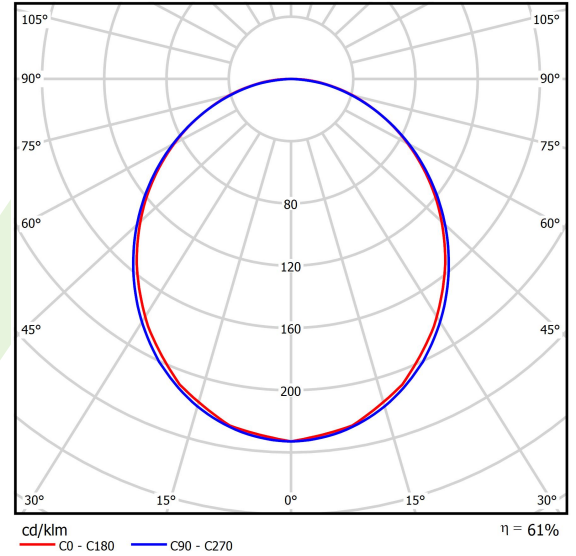
Lichtquelle	LED
LED-Lichtstrom [lm]	8560
LED-Leistung [W]	44,4
Leuchtenlichtstrom [lm]	5230,2
Gesamtleistungsaufnahme [W]	50,5
Leuchten Lichtausbeute [lm/W]	103,6
Farbtemperatur [K]	3000
CRI	>80
SDCM (LED-Quellen)	3
Abstrahlwinkel [°]	(C0-C180) / (C90-C270) - 103,4° / 104,8°
Photobiologische Risikoklasse (IEC/EN 62471)	RG0
Schutzklasse	I
Schutzart	IP40
Netzspannung	220..240 V, 50..60 Hz
Lebensdauer [h]	90000
Lx/By	L80/B10
Umgebungstemperatur [°C]	5 ÷ 35
Betriebsgerät	DIM DALI (EDD)
Leistungsfaktor cos φ	>0,95
Belastbarkeit der Schaltung	14 (B10), 23 (B16), 22 (C10), 35 (C16)

Technische Daten



Montageart	Anbau an der Decke oder an Aufhängebügel mit Zubehör
Leuchtenkörper	Aluminium
Leuchtenfarbe	RAL 9005 (schwarz)
Abdeckung	PLX (PMMA opal)
Stoßfestigkeitsgrad	IK04
Abmessungen [mm]	2254 x 60 x 72

Lichtverteilung




Zubehör

Index 6E1-500KW041P-5

Type SUSPENSION NEW TYPE-A 04
LENGHT 1,5M WIRE 5X 1-POINT

Index 19.3272.1205.00

Type SUSPENSION NEW TYPE-E
LENGHT-1,5 METER WITHOUT
WIRE 1-POINT

Index 19.2117.0007.04

Type X-LINE PRO COMPACT L-DOWN
SURFACE BRACKET SET 04