

Produkt: X-LINE PRO 6000 LOUVER EDD 24 840 LINE / L-1680MM**Indeks:** 19.2110.3443.24

Opis

Oprawa oświetleniowa wykonana z profilu aluminiowego. Prosta konstrukcja oprawy (nie ma płyt montażowych czy płyt Led). LEDy w wersji standardowej montuje się poprzez wsuwanie do slotu na środku profilu. Bezpośredni rozsył światła. Dostępne układy optyczne: raster antyolśnieniowy (srebrny lub na życzenia biały lub czarny). Oprawa w wersji liniowej (systemowej). Dostępne kolory: anodyzowane aluminium, czarny RAL 9005, biały RAL 9016 lub na życzenie dowolny kolor z palety RAL. Poliwęglanowe end capy w kolorze szarym, białym lub czarnym. Płyta z tworzywa sztucznego (HIPS) maskująca komorę elektroniki. Możliwość zastosowania aluminiowej zatrzaskiwanej maskownicy aluminiowej. Zastosowanie opraw typowo do pomieszczeń biurowych.

Informacje o produkcie

Kategoria	Oprawy nastropowe
Rodzina	X-LINE PRO LINE
Nazwa	X-LINE PRO 6000 LOUVER EDD 24 840 LINE / L-1680MM
Indeks	19.2110.3443.24



Dane świetlne i elektryczne

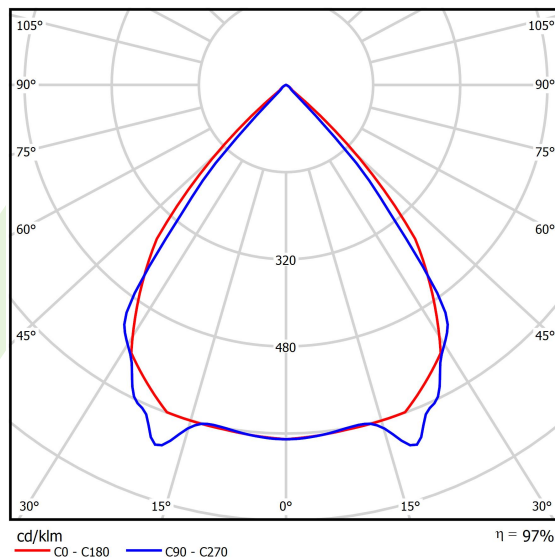
Typ źródła	LED
Strumień LED [lm]	6648
Moc LED [W]	33,6
Strumień oprawy [lm]	6455,2
Moc oprawy [W]	38,2
Skuteczność świetlna oprawy [lm/W]	169
Temperatura barwowa [K]	4000
CRI	>80
SDCM (źródła LED)	3
Kąt rozsyłu światła [°]	(C0-C180) / (C90-C270) - 82,4° / 76,2°
Klasa ryzyka fotobiologicznego (PN-EN 62471)	RG0
Klasa ochrony	I
Stopień szczelności	IP40
Zasilanie	220..240 V, 50..60 Hz
Żywotność LED [h]	100000
Lx/By	L80/B10
Temperatura otoczenia [°C]	5 ÷ 35
Zasilacz elektroniczny	DIM DALI (EDD)
Współczynnik mocy cos φ	>0,95
Obciążalność obwodów	17 (B10), 28 (B16), 26 (C10), 41 (C16)

Dane mechaniczne



Montaż	za pomocą akcesoriów nastropowo lub na zwieszakach
Materiał	aluminium
Kolor	anodowane aluminium
Przesłona	LOUVER (raster antyodśnieniowy)
Odporność mechaniczna	IK04
Wymiary [mm]	1680 x 60 x 70

Fotometria



Akcesoria

Indeks 6E1-500KWAN1P-5

Nazwa SUSPENSION NEW TYPE-A 24
LENGHT 1,5M WIRE 5X 1-
POINT

Zdjęcie



Indeks 19.3272.1205.00

Nazwa SUSPENSION NEW TYPE-E
LENGHT-1,5 METER WITHOUT
WIRE 1-POINT

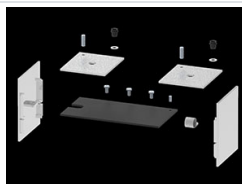
Zdjęcie



Indeks 19.2110.0001.24

Nazwa X-LINE PRO LOUVER LINE
FRONT+END SET 24

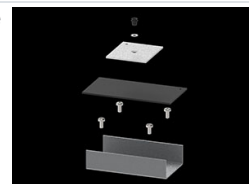
Zdjęcie



Indeks 19.2110.0002.24

Nazwa X-LINE PRO LOUVER LINE
MIDDLE SET 24

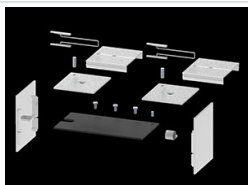
Zdjęcie



Indeks 19.2110.0003.24

Nazwa X-LINE PRO LOUVER LINE
SURFACE FRONT+END SET 24

Zdjęcie



Indeks 19.2110.0004.24

Nazwa X-LINE PRO LOUVER LINE
SURFACE MIDDLE SET 24

Zdjęcie

