

**Produkt:** ARTSHAPE OVAL LED LARGE UP&DOWN 4000/12000 PLX E 34 840 / Z-1,5M**Indeks:** 0SOLPEUD40120APLXW9Z

## Opis

Modernistyczna oprawa architektoniczna charakteryzująca się eleganckim wzornictwem o prostej formie. Przystosowana do montażu nastropowego lub zwieszania. Wyposażona w wysokowydajne źródła LED. Boczki klosza wykonane z cienkościennego profilu aluminiowego. W połączeniu z możliwością lakierowania wg palety RAL, oprawy pozwalają na unikalną aranżację rozmaitych pomieszczeń. Idealnie równomierna powierzchnia świecąca wykonana jest z tworzywa o bardzo dobrym współczynniku przepuszczalności światła oraz o dobrych parametrach jego rozproszenia. Przeznaczona do wnętrzu o wysokich wymaganiach stylistycznych. Doskonale nadająca się na hotelowe atrium, recepcje biurowe, pracownie architektoniczne, sale konferencyjne, czy hole i korytarze w ekskluzywnych budynkach a także kina, teatry, nowoczesne sklepy w galeriach handlowych. Bezpośrednio-pośredni rozsył światła.

## Informacje o produkcie

Kategoria	<b>Oprawy architektoniczne</b>
Rodzina	<b>ARTSHAPE OVAL LED</b>
Nazwa	<b>ARTSHAPE OVAL LED LARGE UP&amp;DOWN 4000/12000 PLX E 34 840 / Z-1,5M</b>
Indeks	<b>0SOLPEUD40120APLXW9Z</b>

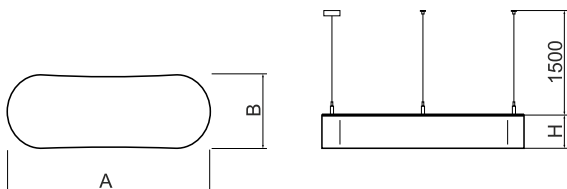


## Dane świetlne i elektryczne

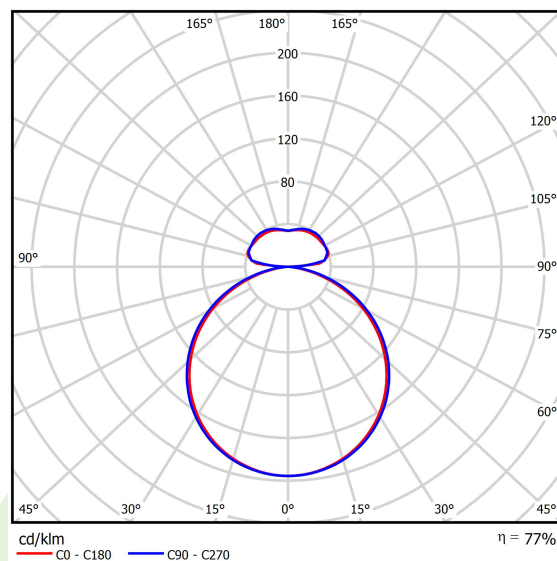
Typ źródła	<b>LED</b>
Strumień LED [lm]	<b>3952 / 11880</b>
Moc LED [W]	<b>30/86</b>
Strumień oprawy [lm]	<b>12191</b>
Moc oprawy [W]	<b>128</b>
Skuteczność świetlna oprawy [lm/W]	<b>95</b>
Temperatura barwowa [K]	<b>4000</b>
CRI	<b>&gt;80</b>
SDCM (źródła LED)	<b>4</b>
Kąt rozsyłu światła [°]	<b>(C0-C180) / (C90-C270) - 111,2° / 114,2°</b>
Klasa ryzyka fotobiologicznego (PN-EN 62471)	<b>RG0</b>
Klasa ochrony	<b>I</b>
Stopień szczelności	<b>IP40</b>
Zasilanie	<b>220..240 V, 50..60 Hz</b>
Żywotność LED [h]	<b>35000</b>
Lx/By	<b>L80/B10</b>
Temperatura otoczenia [°C]	<b>0 ÷ 40</b>
Zasilacz elektroniczny	<b>standard (E)</b>

## Dane mechaniczne

Montaż	<b>na zwieszakach</b>
Materiał	<b>aluminium</b>
Kolor	<b>RAL 9016 (biały)</b>
Przesłona	<b>PLX (opalizowane PMMA)</b>
Odporność mechaniczna	<b>IK04</b>
Wymiary [mm]	<b>1170 x 250 x 80÷90</b>



## Fotometria



## Akcesoria

Indeks 6E1-500OKW1P-3  
Nazwa ZAWIESZENIE NEW TYP-J 34  
DŁUGOŚĆ 1,5M PRZEWÓD 3X  
1-PUNKT



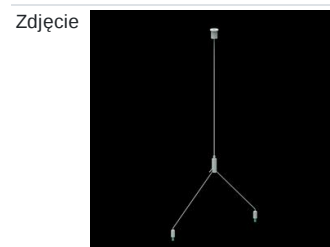
Indeks 6E1-8670-B-1,5  
Nazwa ZAWIESZENIE NEW TYP-E  
DŁUGOŚĆ-1,5 METRA BEZ  
PRZEWODU 1-PUNKT



Indeks 6E1-500OKW1P-Y-3  
Nazwa ZAWIESZENIE NEW TYP-K 34  
DŁUGOŚĆ 1,5M PRZEWÓD 3X  
1-PUNKT TYP-Y



Indeks 6E1-8670-B-Y-1,5  
Nazwa ZAWIESZENIE NEW TYP-L  
DŁUGOŚĆ-1,5 METRA BEZ  
PRZEWODU 1-PUNKT TYP-Y



Tolerancja strumienia świetlnego +/- 10%. Tolerancja mocy +/- 10%.  
Dane techniczne mogą ulec zmianie. Zdjęcia opraw mogą odbiegać od rzeczywistości.  
Data ostatniej aktualizacji: 02-12-2020