





## RUBIN LOOK LED SMOOTH COMPACT UGR<19

UGR<19 Leuchten



Innenbeleuchtung. Montage: Anbau an der Decke. Gehäuse aus Stahlblech. Arbeitstemperaturbereich:  $5 \div 30^\circ \text{C}$ . Stoßfestigkeitsgrad: IK04. Schutzklasse: I.



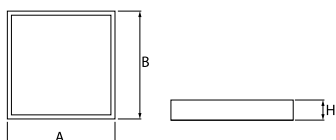
Grójecka 216, Warschau



## Hauptparameter:

Name	LED-Lichtstrom [lm]	Gesamtleistungsaufnahme [W]	Farbtemperatur [K]	Abmessungen A x B x H [mm]
RUBIN LOOK LED SMOOTH COMPACT 2500	2245 / 2377	14,2	3000 / 4000	365 x 365 x 50

## Technische Zeichnung:



**Produktmerkmale:**

<b>Lichtquelle</b>	LED
<b>Netzspannung</b>	220..240 V, 50..60 Hz
<b>Lebensdauer [h]</b>	100000 (1) / 80000 (2)
<b>Lx/By</b>	L70/B10 (1) / L80/B10 (2)
<b>CRI</b>	>80
<b>Photobiologische Risikoklasse (IEC/EN 62471)</b>	RG0
<b>Umgebungstemperatur [°C]</b>	5 ÷ 30
<b>Betriebsgerät</b>	Ein/Aus (E)
<b>Leistungsfaktor cos <math>\varphi</math></b>	>0,95

\* zur Auswahl

**Produktmerkmale:**

<b>Montageart</b>	Anbau an der Decke
<b>Leuchtenkörper</b>	Stahlblech
<b>Leuchtenfarbe</b>	RAL 9006 (grau, metallisch, feine Struktur) RAL 9016 (weiß) *
<b>Abdeckung</b>	Micro-PRM (mikroprismatische aus PMMA)

Hinweis: Die Leistung bezieht sich auf das gesamte System (Toleranz +/- 10%).  
Der angegebene Lichtstrom betrifft die LED-Module (Toleranz +/- 10% abhängig von der Farbtemperatur).  
Technische Daten können verändert werden. Abbildungen der Leuchten können von der Wirklichkeit abweichen.  
Datum der letzten Aktualisierung: 18-05-2026