




## RING SURFACE LED

Oprawy nastropowe



Finezyjna oprawa dająca efekty niepowtarzalnego świeżącego ringu przeznaczona do montażu nastropowego, wyposażona w wysokowydajne źródła LED. Oprawa daje możliwość unikatowego oświetlenia wnętrza. Wskaźnik oddawania barw Ra>80. Kaseton oprawy wykonany z blachy stalowej, lakierowanej proszkowo, standardowo na kolor biały. Przesłona oprawy wykonana z opalizowanego PMMA. Stopień ochrony przed wnikaniem pyłu i wody - IP40. Pierwsza klasa ochrony przed porażeniem prądem elektrycznym.




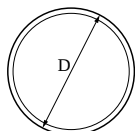
Artystyczny Żoliborz, Warszawa



## Główne parametry:

Nazwa	Strumień LED [lm]	Moc oprawy [W]	Barwa [K]	Wymiar D x H [mm]
RING SURFACE 460 LED 6800	6578 / 6808	56	3000 / 4000	Ø460 x 70

## Rysunki techniczne:



## Cechy świetlne i elektryczne:

Typ źródła	LED
Zasilanie	220..240 V, 50..60 Hz
Żywotność [h]	36000
Lx/By	L70/B50
CRI	>80
Temperatura otoczenia [°C]	5 ÷ 30
Dostępne zasilacze	standard (E) DIM DALI (EDD) *
Współczynnik mocy cos $\varphi$	>0,95

\* Wariant do określenia podczas składania zamówienia

## Cechy mechaniczne:

Montaż	nastropowy i na zwieszakach
Materiał	blacha stalowa
Kolor	RAL 9010 (biały) RAL 9016 (biały) *
Przesłona	PLX (opalizowane PMMA)



Uwaga: Podana moc dotyczy całego systemu (tolerancja +/- 10%).  
Podany strumień świetlny dotyczy źródeł LED (tolerancja +/- 10% w zależności od wartości temperatury barwowej).  
Dane techniczne mogą ulec zmianie. Zdjęcia opraw mogą odbiegać od rzeczywistości.  
Data ostatniej aktualizacji: 17-04-2026