





PLAFOND SQUARE LED

Oprawy nastropowe



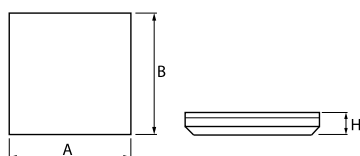
Oprawa przeznaczona do montażu nastropowego na suficie lub ścianie, wyposażona w wysokowydajne panele LED. Korpus oprawy i przesłona wykonane z tworzywa odpornego na uderzenia IK10. Oprawa hermetyczna IP54.



Główne parametry:

Nazwa	Strumień LED [lm]	Moc oprawy [W]	Barwa [K]	Wymiar A x B x H [mm]
PLAFOND SQUARE LED 1300	1653	14	4000	280 x 280 x 63
PLAFOND SQUARE LED 2000	2598	23	4000	280 x 280 x 63
PLAFOND SQUARE LED 2500	3044	28	4000	280 x 280 x 63

Rysunki techniczne:



Cechy świetlne i elektryczne:

Typ źródła	LED
Zasilanie	220..240 V, 50..60 Hz
Żywotność [h]	54000
Lx/By	L90
CRI	>80
SDCM (źródła LED)	3
Temperatura otoczenia [°C]	0 ÷ 40
Dostępne zasilacze	standard (E)

Cechy mechaniczne:

Montaż	nastropowy i naścienny
Materiał	poliwęglan
Kolor	biały
Przesłona	PC (poliwęglan opalizowany)

Informacje dodatkowe:

Możliwość wyposażenia oprawy w mikrofalowy czujnik ruchu.

Uwaga: Podana moc dotyczy całego systemu (tolerancja +/- 10%).
Podany strumień świetlny dotyczy źródeł LED (tolerancja +/- 10% w zależności od wartości temperatury barwowej).
Dane techniczne mogą ulec zmianie. Zdjęcia opraw mogą odbiegać od rzeczywistości.
Data ostatniej aktualizacji: 12-01-2022