





NEPTUN INOX INDUSTRY LED

Industrieleuchten



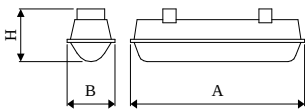
Innenbeleuchtung. Montage: Anbau an der Decke oder an Aufhängebügeln. Gehäuse aus austenitischer rostfreier Stahl INOX A2 (AISI 304). Arbeitstemperaturbereich: $-40 \div 70^{\circ}$ C. Stoßfestigkeitsgrad: IK08. Schutzklasse: I.



Hauptparameter:

Name	LED-Lichtstrom [lm]	Gesamtleistungsaufnahme [W]	Farbtemperatur [K]	Abmessungen A x B x H [mm]
NEPTUN INOX INDUSTRY LED 6500	6360 / 6722	34,7	3000 / 4000	1283 x 120 x 72
NEPTUN INOX INDUSTRY LED 8000	7582 / 8012	41,7	3000 / 4000	1283 x 120 x 72
NEPTUN INOX INDUSTRY LED 10000	9970 / 10536	56	3000 / 4000	1283 x 120 x 72
NEPTUN INOX INDUSTRY LED 14000	13416 / 14178	78	3000 / 4000	1283 x 120 x 72

Technische Zeichnung:



Produktmerkmale:

Lichtquelle	LED
Netzspannung	220..240 V, 50..60 Hz
Lebensdauer [h]	80000
Lx/By	L80/B10
CRI	>80
SDCM (LED-Quellen)	3
Umgebungstemperatur [°C]	-40 ÷ 70/-40 ÷ 60/-40 ÷ 50/-40 ÷ 35
Betriebsgerät	Ein/Aus (E) DIM DALI (EDD) *
Leistungsfaktor cos φ	>0,95

* zur Auswahl

Produktmerkmale:

Montageart	Anbau an der Decke oder an Aufhängebügeln
Leuchtenkörper	austenitischer rostfreier Stahl INOX A2 (AISI 304)
Leuchtenfarbe	INOX
Abdeckung	SH-ORNAMENTAL (gehärtetes Ornamentglas)



Hinweis: Die Leistung bezieht sich auf das gesamte System (Toleranz +/- 10%).
Der angegebene Lichtstrom betrifft die LED-Module (Toleranz +/- 10% abhängig von der Farbtemperatur).
Technische Daten können verändert werden. Abbildungen der Leuchten können von der Wirklichkeit abweichen.
Datum der letzten Aktualisierung: 07-05-2026