






NEPTUN INDUSTRY LED OPTICS HT50

Industrieleuchten



Innenbeleuchtung. Montage: Anbau an der Decke oder an Aufhängebügeln. Gehäuse aus Polycarbonat. Arbeitstemperaturbereich: $-40 \div 50^{\circ}$ C. Stoßfestigkeitsgrad: IK10. Schutzklasse: I.



Hauptparameter:

Type	LED-Lichtstrom [lm]	Gesamtleistungsaufnahme [W]	Farbtemperatur [K]	Abmessungen A x B x H [mm]
NEPTUN INDUSTRY LED 8000 PC-T OPTICS-30	8136 / 8524	46,4	3000 / 4000	1163 x 115 x 110
NEPTUN INDUSTRY LED 8000 PC-T OPTICS-60	8136 / 8524	46,4	3000 / 4000	1163 x 115 x 110
NEPTUN INDUSTRY LED 8000 PC-T OPTICS-90	8136 / 8524	46,4	3000 / 4000	1163 x 115 x 110
NEPTUN INDUSTRY LED 8000 PC-T OPTICS-AREA	8136 / 8524	46,4	3000 / 4000	1163 x 115 x 110
NEPTUN INDUSTRY LED 8000 PC-T OPTICS-ASY	8136 / 8524	46,4	3000 / 4000	1163 x 115 x 110
NEPTUN INDUSTRY LED 8000 PC-T OPTICS-D-ASY	8136 / 8524	46,4	3000 / 4000	1163 x 115 x 110
NEPTUN INDUSTRY LED 8000 PC-T OPTICS-O	8136 / 8524	46,4	3000 / 4000	1163 x 115 x 110
NEPTUN INDUSTRY LED 10000 PC-T OPTICS-30	9204 / 9644 / 10170 / 10655	53,2 / 58	3000 / 4000	1163 x 115 x 110 / 1563 x 115 x 110
NEPTUN INDUSTRY LED 10000 PC-T OPTICS-60	9204 / 9644 / 10170 / 10655	53,2 / 58	3000 / 4000	1163 x 115 x 110 / 1563 x 115 x 110
NEPTUN INDUSTRY LED 10000 PC-T OPTICS-90	9204 / 9644 / 10170 / 10655	53,2 / 58	3000 / 4000	1163 x 115 x 110 / 1563 x 115 x 110
NEPTUN INDUSTRY LED 10000 PC-T OPTICS-AREA	9204 / 9644 / 10170 / 10655	53,2 / 58	3000 / 4000	1163 x 115 x 110 / 1563 x 115 x 110
NEPTUN INDUSTRY LED 10000 PC-T OPTICS-ASY	9204 / 9644 / 10170 / 10655	53,2 / 58	3000 / 4000	1163 x 115 x 110 / 1563 x 115 x 110
NEPTUN INDUSTRY LED 10000 PC-T OPTICS-D-ASY	9204 / 9644 / 10170 / 10655	53,2 / 58	3000 / 4000	1163 x 115 x 110 / 1563 x 115 x 110
NEPTUN INDUSTRY LED 10000 PC-T OPTICS-O	9204 / 9644 / 10170 / 10655	53,2 / 58	3000 / 4000	1163 x 115 x 110 / 1563 x 115 x 110
NEPTUN INDUSTRY LED 12000 PC-T OPTICS-30	11304 / 11505 / 11852 / 12055	67,8 / 66,5	3000 / 4000	1163 x 115 x 110 / 1563 x 115 x 110
NEPTUN INDUSTRY LED 12000 PC-T OPTICS-60	11304 / 11505 / 11852 / 12055	67,8 / 66,5	3000 / 4000	1163 x 115 x 110 / 1563 x 115 x 110
NEPTUN INDUSTRY LED 12000 PC-T OPTICS-90	11304 / 11505 / 11852 / 12055	67,8 / 66,5	3000 / 4000	1163 x 115 x 110 / 1563 x 115 x 110
NEPTUN INDUSTRY LED 12000 PC-T OPTICS-AREA	11304 / 11505 / 11852 / 12055	67,8 / 66,5	3000 / 4000	1163 x 115 x 110 / 1563 x 115 x 110
NEPTUN INDUSTRY LED 12000 PC-T OPTICS-ASY	11304 / 11505 / 11852 / 12055	67,8 / 66,5	3000 / 4000	1163 x 115 x 110 / 1563 x 115 x 110
NEPTUN INDUSTRY LED 12000 PC-T OPTICS-D-ASY	11304 / 11505 / 11852 / 12055	67,8 / 66,5	3000 / 4000	1163 x 115 x 110 / 1563 x 115 x 110
NEPTUN INDUSTRY LED 12000 PC-T OPTICS-O	11304 / 11505 / 11852 / 12055	67,8 / 66,5	3000 / 4000	1163 x 115 x 110 / 1563 x 115 x 110
NEPTUN INDUSTRY LED 15000 PC-T OPTICS-30	14130 / 14815	84,7	3000 / 4000	1563 x 115 x 110
NEPTUN INDUSTRY LED 15000 PC-T OPTICS-60	14130 / 14815	84,7	3000 / 4000	1563 x 115 x 110
NEPTUN INDUSTRY LED 15000 PC-T OPTICS-90	14130 / 14815	84,7	3000 / 4000	1563 x 115 x 110
NEPTUN INDUSTRY LED 15000 PC-T OPTICS-AREA	14130 / 14815	84,7	3000 / 4000	1563 x 115 x 110
NEPTUN INDUSTRY LED 15000 PC-T OPTICS-ASY	14130 / 14815	84,7	3000 / 4000	1563 x 115 x 110
NEPTUN INDUSTRY LED 15000 PC-T OPTICS-D-ASY	14130 / 14815	84,7	3000 / 4000	1563 x 115 x 110
NEPTUN INDUSTRY LED 15000 PC-T OPTICS-O	14130 / 14815	84,7	3000 / 4000	1563 x 115 x 110



Produktmerkmale:

Lichtquelle	LED
Netzspannung	220..240 V, 50..60 Hz
Lebensdauer [h]	90000
Lx/By	L80/B10
CRI	>80
SDCM (LED-Quellen)	3
Photobiologische Risikoklasse (IEC/EN 62471)	RG0
Umgebungstemperatur [°C]	-40 ÷ 50
Betriebsgerät	Ein/Aus (E) DIM DALI (EDD) *
Leistungsfaktor cos φ	>0,95

* zur Auswahl

Produktmerkmale:

Montageart	Anbau an der Decke oder an Aufhängebügeln
Leuchtenkörper	Polycarbonat
Leuchtenfarbe	RAL 9006 (grau)
Abdeckung	PC-T (transparentes Polycarbonat)

Zusätzliche Informationen:

Möglichkeit der Verwendung von Schleifen durch die Stromversorgung 16 A.

Hinweis: Die Leistung bezieht sich auf das gesamte System (Toleranz +/- 10%).
Der angegebene Lichtstrom betrifft die LED-Module (Toleranz +/- 10% abhängig von der Farbtemperatur).
Technische Daten können verändert werden. Abbildungen der Leuchten können von der Wirklichkeit abweichen.
Datum der letzten Aktualisierung: 17-04-2026