




## MOSAIC SQ LED

Oprawy do wbudowania



Oprawa LED przeznaczona do montażu w sufitach podwieszonych modułowych lub w sufitach podwieszanych gipsowo-kartonowych (przy wykorzystaniu ramki adaptacyjnej). Kaseton oprawy wykonany w blachy stalowej. Standardowy kolor oprawy - biały (RAL 9016). Przesłona opalizowana PMMA. Wskaźnik oddawania barw CRI>80.




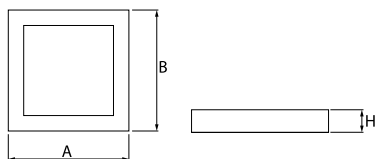
Salon Mercedes, Stryków



**Główne parametry:**

Nazwa	Strumień LED [lm]	Moc oprawy [W]	Barwa [K]	Wymiar A x B x H [mm]
MOSAIC SQ LED 5200	5051 / 5234	28,2	3000 / 4000	596 x 596 x 51
MOSAIC SQ LED 8800	8811 / 9130	49,1	3000 / 4000	596 x 596 x 51

**Rysunki techniczne:**



## Cechy świetlne i elektryczne:

Typ źródła	LED
Zasilanie	220..240 V, 50..60 Hz
Żywotność [h]	100000 (1) / 147000 (2)
Lx/By	L80/B10 (1) / L70/B50 (2)
CRI	>80
SDCM (źródła LED)	3
Temperatura otoczenia [°C]	5 ÷ 30
Dostępne zasilacze	standard (E) DIM DALI (EDD) *
Współczynnik mocy $\cos \varphi$	>0,95

\* Wariant do określenia podczas składania zamówienia

## Cechy mechaniczne:

Montaż	do wbudowania w podwieszany sufit modułowy i gipsowo-kartonowy
Materiał	blacha stalowa
Kolor	RAL 9016 (biały)
Przesłona	PLX (opalizowane PMMA)

## Informacje dodatkowe:

Możliwość wykonania oprawy w wersji CLO.

Uwaga: Podana moc dotyczy całego systemu (tolerancja +/- 10%).  
Podany strumień świetlny dotyczy źródeł LED (tolerancja +/- 10% w zależności od wartości temperatury barwowej).  
Dane techniczne mogą ulec zmianie. Zdjęcia opraw mogą odbiegać od rzeczywistości.  
Data ostatniej aktualizacji: 18-05-2026