






MOSAIC SQ LED

Einbauleuchten



Innenbeleuchtung. Montage: in Moduldecken und Gipskartondecken.
Gehäuse aus Stahlblech. Arbeitstemperaturbereich: $5 \pm 30^\circ \text{C}$.
Stoßfestigkeitsgrad: IK04. Schutzklasse: I.



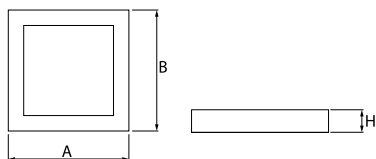
Mercedes Autohause, Stryków



Hauptparameter:

Type	LED-Lichtstrom [lm]	Gesamtleistungsaufnahme [W]	Farbtemperatur [K]	Abmessungen A x B x H [mm]
MOSAIC SQ LED 5200	5051 / 5234	28,2	3000 / 4000	596 x 596 x 51
MOSAIC SQ LED 8800	8811 / 9130	49,1	3000 / 4000	596 x 596 x 51

Technische Zeichnung:



Produktmerkmale:

Lichtquelle	LED
Netzspannung	220..240 V, 50..60 Hz
Lebensdauer [h]	100000 (1) / 147000 (2)
Lx/By	L80/B10 (1) / L70/B50 (2)
CRI	>80
SDCM (LED-Quellen)	3
Umgebungstemperatur [°C]	5 ÷ 30
Betriebsgerät	Ein/Aus (E) DIM DALI (EDD) *
Leistungsfaktor cos φ	>0,95

* zur Auswahl

Produktmerkmale:

Montageart	in Moduldecken und Gipskartondecken
Leuchtenkörper	Stahlblech
Leuchtenfarbe	RAL 9016 (weiß)
Abdeckung	PLX (PMMA opal)

Zusätzliche Informationen:

Die Leuchte kann in CLO-Ausführung hergestellt werden.