





MOSAIC L LED

Architektonische Leuchten



Innenbeleuchtung. Montage: in Moduldecken. Gehäuse aus Stahlblech. Arbeitstemperaturbereich: $5 \pm 30^\circ \text{C}$. Stoßfestigkeitsgrad: IK04. Schutzklasse: I.




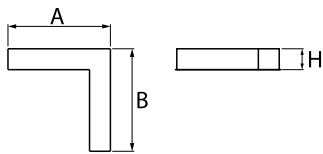
Nationales Gesundheitsamt, Szczecin



Hauptparameter:

| Name | LED-Lichtstrom [lm] | Gesamtleistungsaufnahme [W] | Farbtemperatur [K] | Abmessungen A x B x H [mm] |
|-------------------|---------------------|-----------------------------|--------------------|----------------------------|
| MOSAIC L LED 1300 | 1625 | 10 | 4000 | 345 x 345 x 68 |
| MOSAIC L LED 2200 | 2283 | 12,6 | 4000 | 345 x 345 x 68 |

Technische Zeichnung:



Produktmerkmale:

| | |
|--------------------------------|---------------------------------|
| Lichtquelle | LED |
| Netzspannung | 220..240 V, 50..60 Hz |
| Lebensdauer [h] | 100000 (1) / 147000 (2) |
| Lx/By | L80/B10 (1) / L70/B50 (2) |
| CRI | >80 |
| SDCM (LED-Quellen) | 3 |
| Umgebungstemperatur [°C] | 5 ÷ 30 |
| Betriebsgerät | Ein/Aus (E) DIM DALI (EDD) * |
| Leistungsfaktor $\cos \varphi$ | >0,9 |

* zur Auswahl

Produktmerkmale:

| | |
|----------------|-----------------|
| Montageart | in Moduldecken |
| Leuchtenkörper | Stahlblech |
| Leuchtenfarbe | RAL 9016 (weiß) |
| Abdeckung | PLX (PMMA opal) |

Zusätzliche Informationen:

Die Leuchte kann in CLO-Ausführung hergestellt werden.