




## KUBIK POLE SOFT LED

Oprawy zewnętrzne



Oprawa zewnętrzna do montażu na utwardzonym podłożu (beton, kostka brukowa lub fundament) wyposażona w wysokowydajne i energooszczędne źródła LED najnowszej generacji. Przeznaczona do oświetlenia ciągów pieszych takich jak alejki parkowe, przejścia parkingowe, wjazdy do posesji. Korpus oprawy aluminiowy, malowany farbą fasadową przeznaczoną do zastosowania na zewnątrz. Przesłona z poliwęglanu (PC). Oprawa hermetyczna IP65 – zapewnia całkowitą ochronę przed wnikaniem pyłu oraz przed strumieniem wody z dowolnego kierunku. Odporna na uderzenia – stopień IK08.




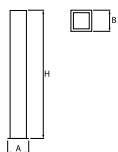
Matsouka Motor - salon Mazdy, Łódź



## Główne parametry:

Nazwa	Strumień LED [lm]	Moc oprawy [W]	Barwa [K]	Wymiar A x B x H [mm]
KUBIK POLE SOFT LED 1S	4111	26,4	4000	220 x 220 x 900
KUBIK POLE SOFT LED 4S	4111	26,4	4000	220 x 220 x 900

## Rysunki techniczne:



**Cechy świetlne i elektryczne:**

Typ źródła	LED
Zasilanie	220..240 V, 50..60 Hz
Żywotność [h]	86000 (1) / 100000 (2) / 100000 (3)
Lx/By	L90/B10 (1) / L80/B10 (2) / L70/B10 (3)
CRI	>80
SDCM (źródła LED)	2
Temperatura otoczenia [°C]	-25 ÷ 30
Dostępne zasilacze	standard (E)
Współczynnik mocy $\cos \varphi$	>0,95

\* Wariant do określenia podczas składania zamówienia

**Cechy mechaniczne:**

Montaż	stojący
Materiał	aluminium
Kolor	RAL 9005 (czarny) RAL 9007 (ciemny szary, metaliczna, drobna struktura) RAL 7016 (antracyt, metaliczna, drobna struktura) *
Przesłona	PC (poliwęglan opalizowany)

Uwaga: Podana moc dotyczy całego systemu (tolerancja +/- 10%).  
Podany strumień świetlny dotyczy źródeł LED (tolerancja +/- 10% w zależności od wartości temperatury barwowej).  
Dane techniczne mogą ulec zmianie. Zdjęcia opraw mogą odbiegać od rzeczywistości.  
Data ostatniej aktualizacji: 17-04-2026