




KUBIK WALL ECO LED IP20

Architektonische Leuchten



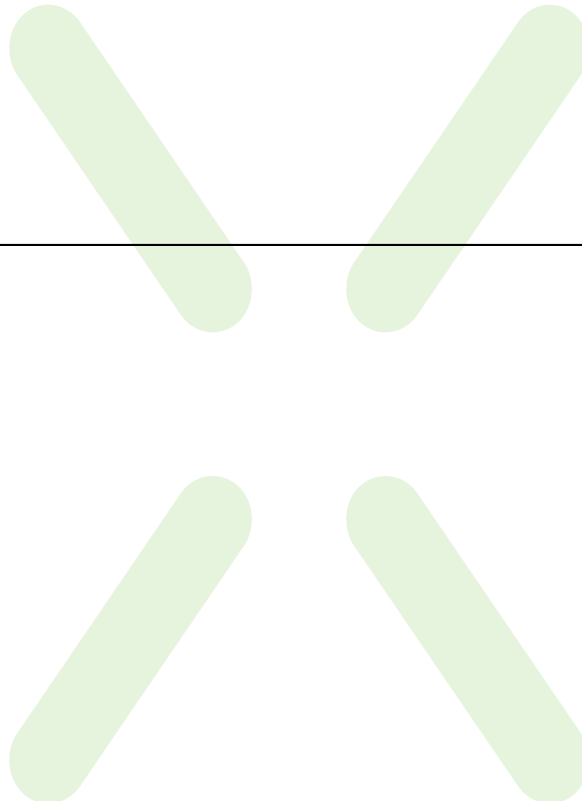
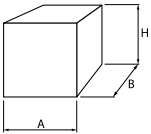
Innenbeleuchtung. Montage: Wandleuchte. Gehäuse aus Aluminium. Schutzklasse: I.



Hauptparameter:

Type	LED-Lichtstrom [lm]	Gesamtleistungsaufnahme [W]	Farbtemperatur [K]	Abmessungen A x B x H [mm]
KUBIK WALL ECO LED UP&DOWN IP20	abhängig von der Lichtquelle	abhängig von der Lichtquelle	abhängig von der Lichtquelle	120 x 120 x 120

Technische Zeichnung:



Produktmerkmale:

Lichtquelle	RETROFIT G9 (nicht enthalten)
Netzspannung	220..240 V, 50..60 Hz
Lebensdauer [h]	abhängig von der Lichtquelle
Lx/By	abhängig von der Lichtquelle
CRI	abhängig von der Lichtquelle
SDCM (LED-Quellen)	abhängig von der Lichtquelle
Betriebsgerät	keiner

* zur Auswahl

Produktmerkmale:

Montageart	Wandleuchte
Leuchtenkörper	Aluminium
Leuchtenfarbe	RAL 9005 (schwarz) RAL 9016 (weiß) *
Abdeckung	keiner

Zusätzliche Informationen:

Maximaler Durchmesser der LED-Quelle – 18 mm.