






## BERYL LED NK

### Anbauleuchten



Innenbeleuchtung. Montage: Anbau an der Decke. Gehäuse aus Stahlblech. Arbeitstemperaturbereich:  $5 \div 30^\circ \text{C}$ . Stoßfestigkeitsgrad: IK06. Schutzklasse: I.



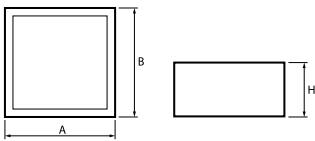
Kunstgalerie "Stara Łażnia", Suwałki



## Hauptparameter:

Type	LED-Lichtstrom [lm]	Gesamtleistungsaufnahme [W]	Farbtemperatur [K]	Abmessungen A x B x H [mm]
BERYL LED NK 1500	1500	10	3000 / 4000	200 x 200 x 110
BERYL LED NK 2200	2193 / 2334	16	3000 / 4000	200 x 200 x 110
BERYL LED NK 3000	2791 / 2970	21	3000 / 4000	200 x 200 x 110

## Technische Zeichnung:



**Produktmerkmale:**

Lichtquelle	LED
Netzspannung	220..240 V, 50..60 Hz
Lebensdauer [h]	60000
Lx/By	L80/B10
CRI	>80
SDCM (LED-Quellen)	3
Umgebungstemperatur [°C]	5 ÷ 30
Betriebsgerät	Ein/Aus (E)
Leistungsfaktor cos $\varphi$	>0,95

**Produktmerkmale:**

Montageart	Anbau an der Decke
Leuchtenkörper	Stahlblech
Leuchtenfarbe	RAL 9016 (weiß)
Abdeckung	PLX (PMMA opal)



Hinweis: Die Leistung bezieht sich auf das gesamte System (Toleranz +/- 10%).  
Der angegebene Lichtstrom betrifft die LED-Module (Toleranz +/- 10% abhängig von der Farbtemperatur).  
Technische Daten können verändert werden. Abbildungen der Leuchten können von der Wirklichkeit abweichen.  
Datum der letzten Aktualisierung: 17-04-2026