



AMETYST 500 LED

Oprawy nastropowe



Klosz oprawy wykonany z materiału PC (poliwęglanu). W oprawie wykorzystano najwyższej jakości materiały, zapewniając tym samym długi okres eksploatacji i dużą bezawaryjność. Ametyst 500 LED rekomendowany jest do mieszkań, korytarzy, łazienek, piwnic itp. czyli wszędzie tam gdzie wymagany jest duży stopień ochrony IP65. Oprawa bezpośrednio montowana jest na suficie bądź też ścianie.




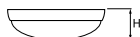
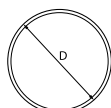
Pływalnia Rodzinna, Białystok



Główne parametry:

Nazwa	Strumień LED [lm]	Moc oprawy [W]	Barwa [K]	Wymiar D x H [mm]
AMETYST 500 LED 2700	2805 / 2970	17,9	3000 / 4000	Ø430 x 140
AMETYST 500 LED 3800	3876 / 4103	25,8	3000 / 4000	Ø430 x 140

Rysunki techniczne:



Cechy świetlne i elektryczne:

Typ źródła	LED
Zasilanie	220..240 V, 50..60 Hz
Żywotność [h]	60000
Lx/By	L70/B50
CRI	>80
SDCM (źródła LED)	3
Temperatura otoczenia [°C]	-20 ÷ 30
Dostępne zasilacze	standard (E)
Współczynnik mocy $\cos \varphi$	>0,95

Cechy mechaniczne:

Montaż	nastropowy i naścienny
Materiał	poliwęglan
Kolor	RAL 9016 (biały)
Przesłona	PC (poliwęglan opalizowany)

Informacje dodatkowe:

Możliwość wyposażenia oprawy w mikrofalowy czujnik ruchu.

Uwaga: Podana moc dotyczy całego systemu (tolerancja +/- 10%).
Podany strumień świetlny dotyczy źródeł LED (tolerancja +/- 10% w zależności od wartości temperatury barwowej).
Dane techniczne mogą ulec zmianie. Zdjęcia opraw mogą odbiegać od rzeczywistości.
Data ostatniej aktualizacji: 17-04-2026