






## X-LINE PRO COMPACT UP&DOWN LINE

### Compact



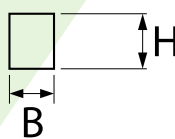
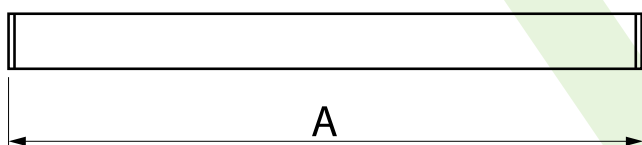
Oprawa oświetleniowa wykonana z profilu aluminiowego. Prosta konstrukcja oprawy (nie ma płyt montażowych czy płyt Led). LEDy w wersji standardowej montuje się poprzez wsuwanie do slotu na środku profilu. Bezpośrednio-pośredni rozsył światła. Dostępne układy optyczne: przesłona opalizowana PMMA (PLX), mikropryzmatyczna PMMA (Micro-PRM). Przesłona wykorzystywana do rozsyłu pośredniego (na górze oprawy) dostępna tylko w wersji PLX-T (przezroczyste PMMA). Oprawa w wersji liniowej (systemowej). Dostępne kolory: anodyzowane aluminium, czarny RAL 9005, biały RAL 9016 lub na życzenie dowolny kolor z palety RAL. Poliwęglanowe end capy w kolorze szarym, białym lub czarnym. Płyta z tworzywa sztucznego (HIPS) maskująca komorę elektroniki. Możliwość zastosowania aluminiowej zatrzaskiwanej maskownicy aluminiowej. Zastosowanie opraw typowo do pomieszczeń biurowych, użyteczności publicznej, stref komunikacyjnych/wspólnych w budynkach wielorodzinnych.



## Główne parametry:

Nazwa	Strumień LED [lm]	Moc oprawy [W]	Barwa [K]	Wymiar A x B x H [mm]
X-LINE PRO COMPACT 1000/2000	3256 / 3391	19	3000 / 4000	568 x 60 x 72
X-LINE PRO COMPACT 1500/3000	4523,5 / 4712	26,1	3000 / 4000	848 x 60 x 72
X-LINE PRO COMPACT 2000/4000	6512 / 6782	38	3000 / 4000	1128 x 60 x 72
X-LINE PRO COMPACT 3000/6000	9048 / 9424	52,3	3000 / 4000	1690 x 60 x 72
X-LINE PRO COMPACT 4000/8000	13024 / 13564	75,9	3000 / 4000	2250 x 60 x 72

## Rysunki techniczne:



## Cechy świetlne i elektryczne:

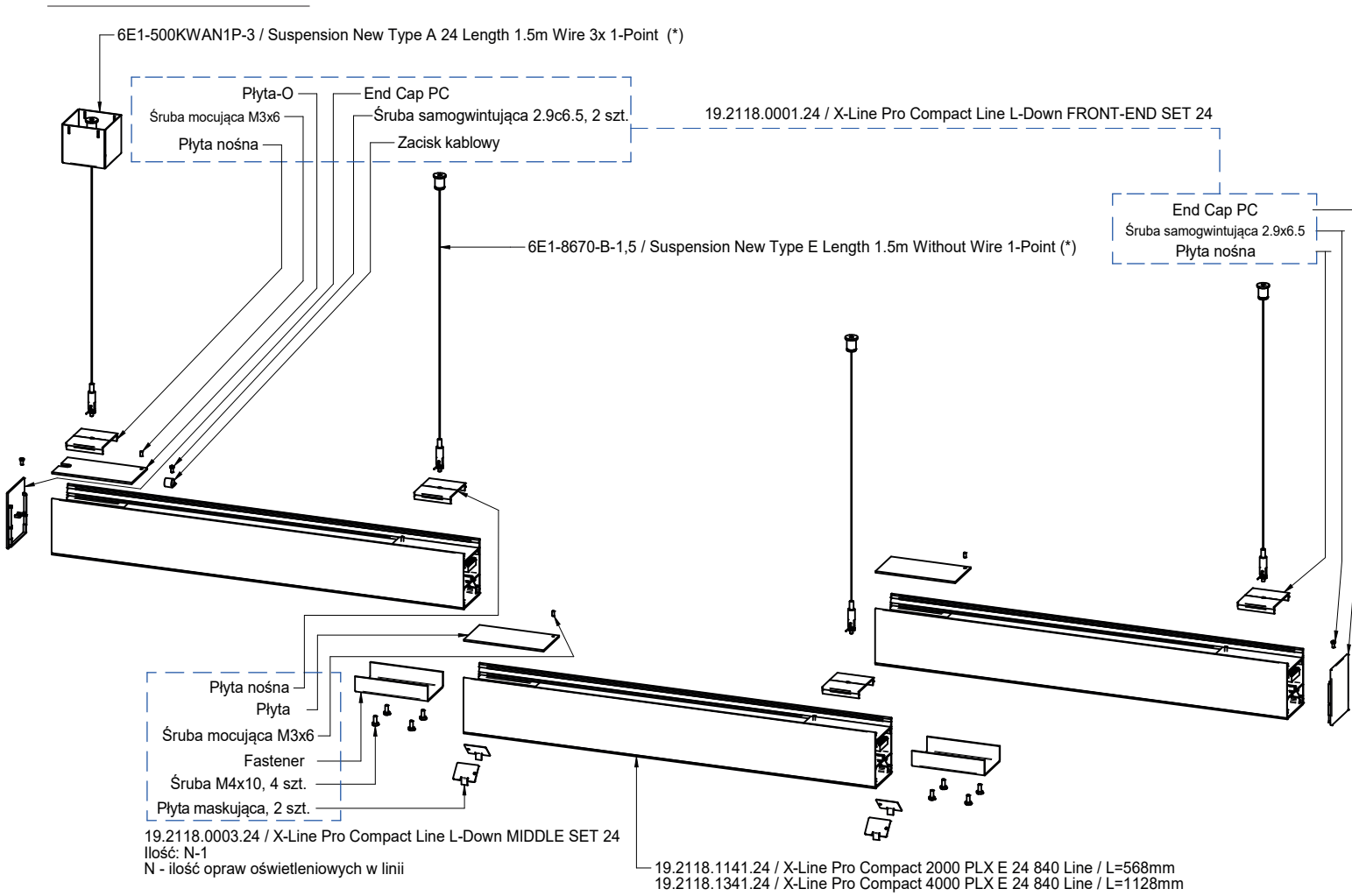
Typ źródła	LED
Zasilanie	220..240 V, 50..60 Hz
Żywotność [h]	90000
Lx/By	L80/B10
CRI	>80
SDCM (źródła LED)	3
Klasa ryzyka fotobiologicznego (PN-EN 62471)	RG0
Temperatura otoczenia [°C]	5 ÷ 35
Dostępne zasilacze	standard (E) DIM DALI (EDD) *
Współczynnik mocy $\cos \varphi$	>0,95

\* Wariant do określenia podczas składania zamówienia

## Cechy mechaniczne:

Montaż	za pomocą akcesoriów na zwieszakach
Materiał	aluminium
Kolor	RAL 9005 (czarny) anodyzowane aluminium RAL 9016 (biały) *
Przesłona	PLX-T/Micro-PRM (przezroczyste PMMA/mikropryzma PMMA) [od góry/od dołu] PLX-T/PLX (przezroczyste PMMA/opalizowane PMMA) [od góry/od dołu]

Uwaga: Podana moc dotyczy całego systemu (tolerancja +/- 10%).  
Podany strumień świetlny dotyczy źródeł LED (tolerancja +/- 10% w zależności od wartości temperatury barwowej).  
Dane techniczne mogą ulec zmianie. Zdjęcia opraw mogą odbiegać od rzeczywistości.  
Data ostatniej aktualizacji: 07-05-2025



Dwie możliwe konfiguracje linii 10m:

- 1) 19.2118.1141.24 x18, 19.2118.0001.24, 19.2118.0003.24 x17, 6E1-500KWANP-3, 6E1-8670-B-1,5 x17, całkowita długość linii 10248mm.
- 2) 19.2118.1341.24 x9, 19.2118.0001.24, 19.2118.0003.24 x8, 6E1-500KWANP-3, 6E1-8670-B-1,5 x8, całkowita długość linii 10156mm.

(\*) Inne zawieszania znajdziesz na stronie [www.luxiona.pl/Produkty/akcesoria/zawiesia](http://www.luxiona.pl/Produkty/akcesoria/zawiesia)

### Materiały standardowe i ich kolory

