




X-LINE LED CONNECTOR X

Oprawy nastropowe



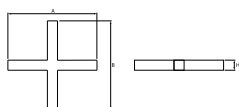
Oprawa oświetleniowa wykonana z profilu aluminiowego wyposażona w przesłonę mleczną lub MPRM oraz zasilacz. Oprawy X-LINE LED przeznaczone są do instalowania na stropie lub na zwieszakach i przystosowane są do łączenia za pomocą specjalnie opracowanych łączników, które zapewniają dużą swobodę w rozmieszczeniu elementów systemu, a tym samym dużą funkcjonalność. W rodzinie opraw X-LINE LED zastosowane zostały moduły LED-owe renomowanych firm.



Główne parametry:

Nazwa	Strumień LED [lm]	Moc oprawy [W]	Barwa [K]	Wymiar A x B x H [mm]
X-LINE LED 5200	5051 / 5234	28,2	3000 / 4000	1126 x 1126 x 71
X-LINE LED 8800	8811 / 9130	49,1	3000 / 4000	1126 x 1126 x 71

Rysunki techniczne:



Cechy świetlne i elektryczne:

Typ źródła	LED
Zasilanie	220..240 V, 50..60 Hz
Żywotność [h]	100000 (1) / 147000 (2)
Lx/By	L80/B10 (1) / L70/B50 (2)
CRI	>80
SDCM (źródła LED)	3
Temperatura otoczenia [°C]	5 ÷ 30
Dostępne zasilacze	standard (E) DIM DALI (EDD) *
Współczynnik mocy cos φ	>0,95

* Wariant do określenia podczas składania zamówienia

Cechy mechaniczne:

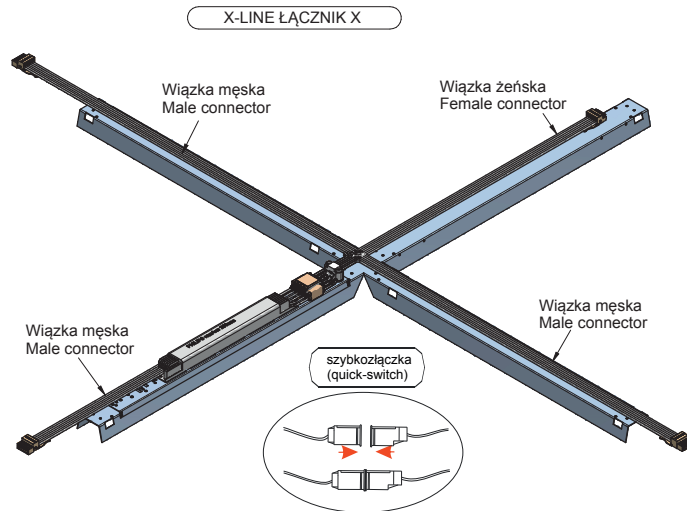
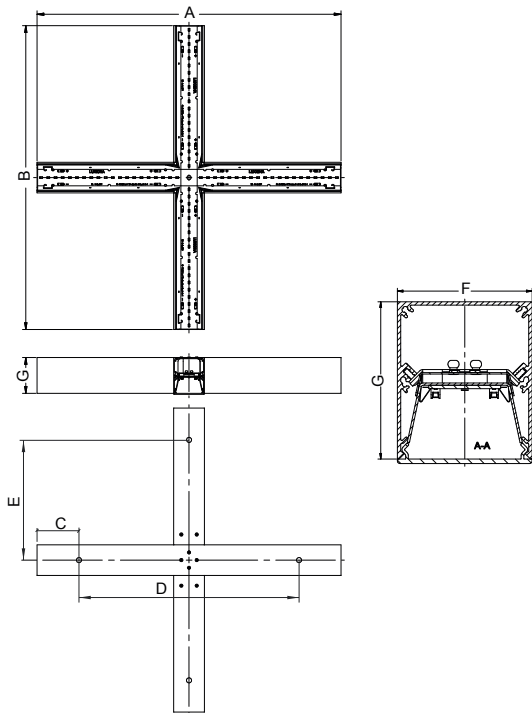
Montaż	nastropowy i na zwieszakach
Materiał	aluminium
Kolor	anodowane aluminium
Przesłona	Micro-PRM (mikropryzma PMMA) PLX (opalizowane PMMA)

Informacje dodatkowe:

Możliwość wykonania oprawy w wersji CLO.

Uwaga: Podana moc dotyczy całego systemu (tolerancja +/- 10%).
Podany strumień świetlny dotyczy źródeł LED (tolerancja +/- 10% w zależności od wartości temperatury barwowej).
Dane techniczne mogą ulec zmianie. Zdjęcia opraw mogą odbiegać od rzeczywistości.
Data ostatniej aktualizacji: 07-05-2025

Dodatkowe informacje / Additional information:



	A (mm)	B (mm)	C (mm)	D (mm)	E (mm)	F (mm)	G (mm)
5200	1126	1126	80	966	483	60	70
8800	1126	1126	80	966	483	60	70