

Produkt: ARTSHAPE ROUND LED SMALL EDGE SUSPENDED 3000 PLX E 34 840 / S-1,5M**Indeks:** 19.4012.1121.34

Opis

Modernistyczna oprawa architektoniczna charakteryzująca się eleganckim wzornictwem o prostej formie. Przystosowana do zwieszania. Wyposażona w wysokowydajne źródła LED. Boczki klosza wykonane z cienkościennego profilu aluminiowego. W połączeniu z możliwością lakierowania wg palety RAL, oprawy pozwalają na unikalną aranżację rozmaitych pomieszczeń. Idealnie równomierna powierzchnia świecąca wykonana jest z tworzywa o bardzo dobrym współczynniku przepuszczalności światła oraz o dobrych parametrach jego rozproszenia. Przeznaczona do wnętrz o wysokich wymaganiach stylistycznych. Doskonale nadająca się na hotelowe atrium, recepcje biurowe, pracownie architektoniczne, sale konferencyjne, czy hole i korytarze w ekskluzywnych budynkach a także kina, teatry, nowoczesne sklepy w galeriach handlowych. Istnieje możliwość wyposażenia oprawy w obudowę dźwiękochłonną. Na specjalne zamówienie jest możliwość przygotowania akcesorium (wypełnienia środka mchem) na podkładzie z płyty trudnozapalnej.

Informacje o produkcie

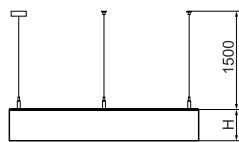
Kategoria	Oprawy architektoniczne
Rodzina	ARTSHAPE ROUND LED
Nazwa	ARTSHAPE ROUND LED SMALL EDGE SUSPENDED 3000 PLX E 34 840 / S-1,5M
Indeks	19.4012.1121.34



Dane świetlne i elektryczne

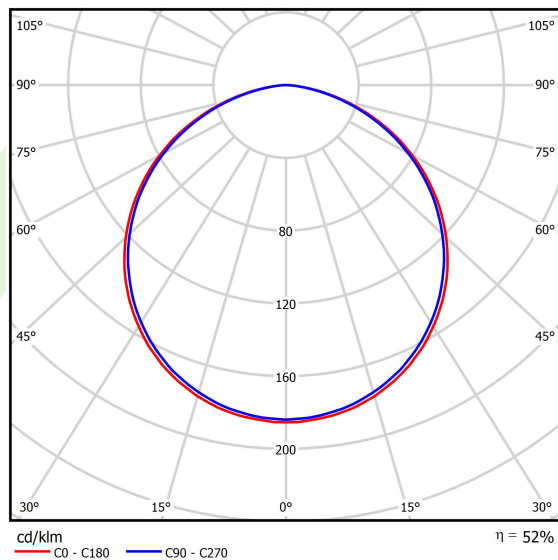
Typ źródła	LED
Strumień LED [lm]	2970
Moc LED [W]	21
Strumień oprawy [lm]	1557
Moc oprawy [W]	25
Skuteczność świetlna oprawy [lm/W]	62,3
Temperatura barwowa [K]	4000
CRI	>80
SDCM (źródła LED)	3
Kąt rozsyłu światła [°]	(C0-C180) / (C90-C270) - 113,4° / 111,8°
Klasa ryzyka fotobiologicznego (PN-EN 62471)	RG0
Klasa ochrony	I
Stopień szczelności	IP40
Zasilanie	220..240 V, 50..60 Hz
Żywotność LED [h]	60000
Lx/By	L80/B10
Temperatura otoczenia [°C]	0 ÷ 30
Zasilacz elektroniczny	standard (E)
Współczynnik mocy cos φ	>0,95
Obciążalność obwodów	22 (B10), 34 (B16), 33 (C10), 54 (C16)

Dane mechaniczne



Montaż	na zwieszakach
Materiał	aluminium
Kolor	RAL 9016 (biały)
Przesłona	PLX (opalizowane PMMA)
Odporność mechaniczna	IK04
Waga [kg]	3,63
Wymiary [mm]	Ø650 x 85

Fotometria



Aksesoria


Indeks 6E1-5000KW1P-3

Nazwa SUSPENSION NEW TYPE-J 34
LENGHT 1,5M WIRE 3X 1-
POINT



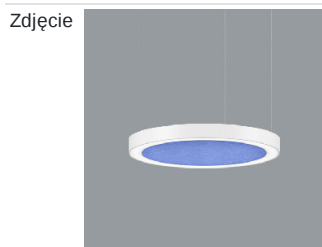
Indeks 19.3272.1205.00

Nazwa SUSPENSION NEW TYPE-E
LENGHT-1,5 METER WITHOUT
WIRE 1-POINT



Indeks 19.4012.1002.00

Nazwa ARTSHAPE ROUND LED SMALL
EDGE SUSPENDEED SOUND
ABSORBENT BLUE



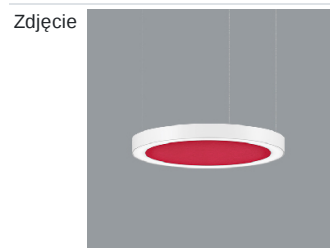
Indeks 19.4012.1003.00

Nazwa ARTSHAPE ROUND LED SMALL
EDGE SUSPENDEED SOUND
ABSORBENT GREY



Indeks 19.4012.1001.00

Nazwa ARTSHAPE ROUND LED SMALL
EDGE SUSPENDEED SOUND
ABSORBENT RED



Indeks 19.4012.1007.00

Nazwa ARTSHAPE ROUND LED SMALL
EDGE SUSPENDEED SOUND
ABSORBENT VERSION-MOSS
LIGHT GREEN



Indeks 19.4012.1005.00

Nazwa ARTSHAPE ROUND LED SMALL
EDGE SUSPENDEED SOUND
ABSORBENT VERSION-S BLUE



Indeks 19.4012.1006.00

Nazwa ARTSHAPE ROUND LED SMALL
EDGE SUSPENDEED SOUND
ABSORBENT VERSION-S GREY



Indeks 19.4012.1004.00

Nazwa ARTSHAPE ROUND LED SMALL
EDGE SUSPENDEED SOUND
ABSORBENT VERSION-S RED

