


Produkt: RUBIN LOOK LED SMOOTH COMPACT 4000 PLX E 21 830**Indeks:** 19.3249.0015.21

Opis

Oprawa przeznaczona do montażu nastropowego, wyposażona w wysokowydajne źródła LED. Kaseton oprawy wykonany z blachy stalowej, lakierowanej proszkowo.

Informacje o produkcie

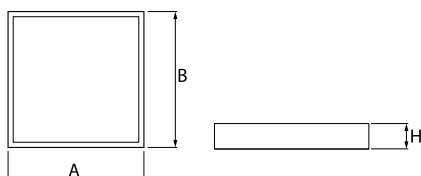
Kategoria	Compact
Rodzina	RUBIN LOOK LED SMOOTH COMPACT
Nazwa	RUBIN LOOK LED SMOOTH COMPACT 4000 PLX E 21 830
Indeks	19.3249.0015.21



Dane świetlne i elektryczne

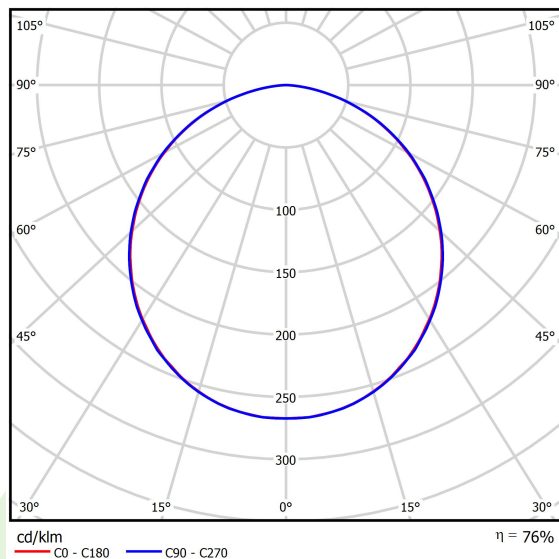
Typ źródła	LED
Strumień LED [lm]	4433
Moc LED [W]	21,4
Strumień oprawy [lm]	3354
Moc oprawy [W]	28,9
Skuteczność świetlna oprawy [lm/W]	116
Temperatura barwowa [K]	3000
CRI	>80
Kąt rozsyłu światła [°]	(C0-C180) / (C90-C270) - 111,6° / 112,4°
Klasa ryzyka fotobiologicznego (PN-EN 62471)	RG0
Klasa ochrony	I
Stopień szczelności	IP40
Zasilanie	220..240 V, 50..60 Hz
Żywotność LED [h]	100000 (1) / 80000 (2)
Lx/By	L70/B10 (1) / L80/B10 (2)
Temperatura otoczenia [°C]	5 ÷ 30
Zasilacz elektroniczny	standard (E)
Współczynnik mocy cos φ	>0,95
Obciążalność obwodów	35 (B10), 65 (B16), 35 (C10), 65 (C16)

Dane mechaniczne



Montaż	nastropowy
Materiał	blacha stalowa
Kolor	RAL 9006 (szary, metaliczna, drobna struktura)
Przesłona	PLX (opalizowane PMMA)
Odporność mechaniczna	IK04
Waga [kg]	2
Wymiary [mm]	365 x 365 x 50

Fotometria



Tolerancja strumienia świetlnego +/- 10%. Tolerancja mocy +/- 10%.
Dane techniczne mogą ulec zmianie. Zdjęcia opraw mogą odbiegać od rzeczywistości.
Data ostatniej aktualizacji: 08-08-2024