


Produkt: ATENA LINE NEW OUTDOOR RECESSED LED 24000 SH WIDE ODB EDD IP65 04 850

Index: 19.3181.0040.04



Beschreibung

Außenbeleuchtung. Montage: Einbau in abgehängte Decken. Gehäuse aus Aluminium. Farbe - RAL 9005 (schwarz). Abmessungen: 616 x 250 x 200 mm. Abdeckung: SH (gehärtetes Glas). Farbtemperatur 5000 K. SDCM=3. Farbwiedergabeindex CRI>80. Lebensdauer: 83000 h L90/B10. Gesamtleistungsaufnahme: 163 W. Vorschaltgerät: DIM DALI (EDD). Arbeitstemperaturbereich: -25 ÷ 40° C. Schutzart: IP65. Stoßfestigkeitsgrad: IK08. Schutzklasse: I. Die externe Anwendung ist möglich, da das Produkt mit einem Druckausgleichsventil ausgestattet ist und das Gehäuse eine spezielle Lackierung aufweist, die an die äußeren Bedingungen angepasst ist.

Produktmerkmale

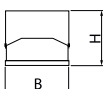

Kategorie	Aussenleuchten
Familie	ATENA LINE NEW OUTDOOR RECESSED LED
Type	ATENA LINE NEW OUTDOOR RECESSED LED 24000 SH WIDE ODB EDD IP65 04 850
Index	19.3181.0040.04



Technische Daten

Lichtquelle	LED
LED-Lichtstrom [lm]	24012
LED-Leistung [W]	145
Gesamtleistungsaufnahme [W]	163
Farbtemperatur [K]	5000
CRI	>80
SDCM (LED-Quellen)	3
Schutzklasse	I
Schutzart	IP65
Netzspannung	220..240 V, 50..60 Hz
Lebensdauer [h]	83000
Lx/By	L90/B10
Umgebungstemperatur [°C]	-25 ÷ 40
Betriebsgerät	DIM DALI (EDD)

Technische Daten



Montageart	Einbau in abgehängte Decken
Leuchtenkörper	Aluminium
Leuchtenfarbe	RAL 9005 (schwarz)
Abdeckung	SH (gehärtetes Glas)
Stoßfestigkeitsgrad	IK08
Gewicht [kg]	9,32
Abmessungen [mm]	616 x 250 x 200