


**Produkt:** KUBIK 1D 1800 SYM E IP65 840 21 / L-900

**Index:** 19.3146.0001.21



## Beschreibung

Außenbeleuchtung. Montage: Pollerleuchte. Gehäuse aus Aluminium. Farbe - RAL 9006 (grau, metallisch, feine Struktur). Abmessungen: 152 x 120 x 900 mm. Abdeckung: keiner. Farbtemperatur 4000 K. SDCM=2. Farbwiedergabeindex CRI>80. Lebensdauer: 100000 h L80/B10. Leuchtenlichtstrom: 804 lm. Gesamtleistungsaufnahme: 14 W. Lichtausbeute: 57 lm/W. Vorschaltgerät: Ein/Aus (E). Arbeitstemperaturbereich: -25 ÷ 50° C. Schutzart: IP65. Stoßfestigkeitsgrad: IK03. Schutzklasse: I.

## Produktmerkmale

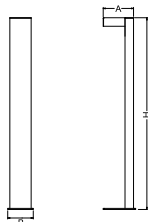
Kategorie	Aussenleuchten
Familie	KUBIK 1D LED
Type	KUBIK 1D 1800 SYM E IP65 840 21 / L-900
Index	19.3146.0001.21



## Technische Daten

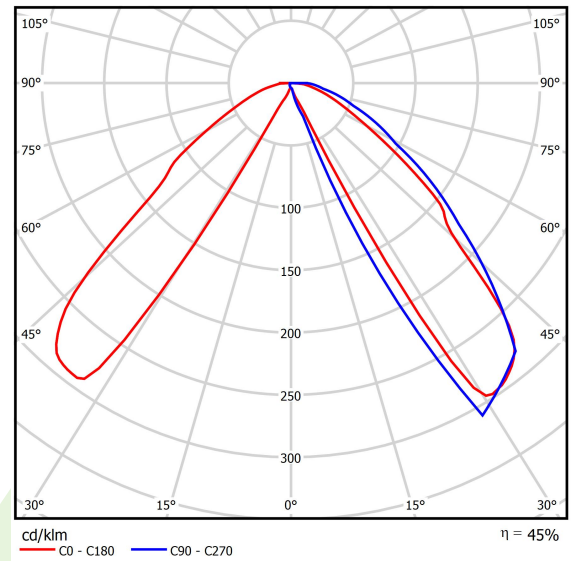
Lichtquelle	LED
LED-Lichtstrom [lm]	1800
LED-Leistung [W]	13
Leuchtenlichtstrom [lm]	804
Gesamtleistungsaufnahme [W]	14
Leuchten Lichtausbeute [lm/W]	57
Farbtemperatur [K]	4000
CRI	>80
SDCM (LED-Quellen)	2
Abstrahlwinkel [°]	asymmetrische Lichtverteilung
Schutzklasse	I
Schutzart	IP65
Netzspannung	220..240 V, 50..60 Hz
Lebensdauer [h]	100000
Lx/By	L80/B10
Umgebungstemperatur [°C]	-25 ÷ 50
Betriebsgerät	Ein/Aus (E)

## Technische Daten



Montageart	Pollerleuchte
Leuchtenkörper	Aluminium
Leuchtenfarbe	RAL 9006 (grau, metallisch, feine Struktur)
Abdeckung	keiner
Stoßfestigkeitsgrad	IK03
Abmessungen [mm]	152 x 120 x 900

## Lichtverteilung



## Zubehör

Index 20ROFUB0.311000

Type FUNDAMENT B-0

