

Produkt: ATENA LED 20000 SH NARROW E IP65 840 / POLAR**Index:** 19.3124.0034.00

Beschreibung

Innenbeleuchtung. Montage: Deckenanbau- oder Pendelleuchte. Gehäuse aus Aluminium. Farbe - grau, metallisch, feine Struktur. Abmessungen: Ø422 x 253 mm. Abdeckung: SH (gehärtetes Glas). Farbtemperatur 4000 K. SDCM=2. Farbwiedergabeindex CRI>80. Lebensdauer: 83000 h L90/B10. Leuchtenlichtstrom: 20495 lm. Gesamtleistungsaufnahme: 166 W. Lichtausbeute: 123 lm/W. Vorschaltgerät: Ein/Aus (E). Arbeitstemperaturbereich: -40 ÷ 40° C. Schutzart: IP65. Stoßfestigkeitsgrad: IK08. Schutzklasse: I.

Produktmerkmale

Kategorie	Industrieleuchten
Familie	ATENA LED POLAR
Type	ATENA LED 20000 SH NARROW E IP65 840 / POLAR
Index	19.3124.0034.00

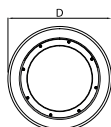
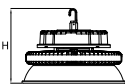


Technische Daten

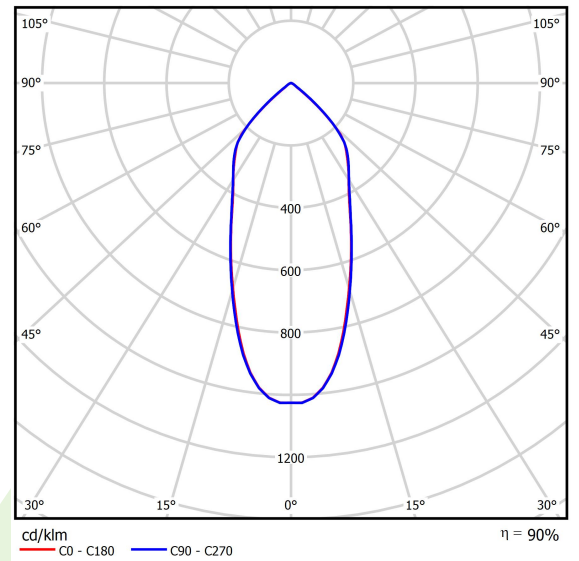
Lichtquelle	LED
LED-Lichtstrom [lm]	22880
LED-Leistung [W]	148
Leuchtenlichtstrom [lm]	20495
Gesamtleistungsaufnahme [W]	166
Leuchten Lichtausbeute [lm/W]	123
Farbtemperatur [K]	4000
CRI	>80
SDCM (LED-Quellen)	2
Abstrahlwinkel [°]	(C0-C180) / (C90-C270) - 44° / 44,2°
Schutzklasse	I
Schutzart	IP65
Netzspannung	220..240 V, 50..60 Hz
Lebensdauer [h]	83000
Lx/By	L90/B10
Umgebungstemperatur [°C]	-40 ÷ 40
Betriebsgerät	Ein/Aus (E)

Technische Daten

Montageart	Deckenanbau- oder Pendelleuchte
Leuchtenkörper	Aluminium
Leuchtenfarbe	grau, metallisch, feine Struktur
Abdeckung	SH (gehärtetes Glas)
Stoßfestigkeitsgrad	IK08
Gewicht [kg]	10,1
Abmessungen [mm]	Ø422 x 253



Lichtverteilung



Zubehör

Index OD4ATL-KR21

Type ATENA LED GITTER

