

Produkt: ATENA LED 25000 SH NARROW E IP65 840**Index:** 19.3122.0036.00

Beschreibung

Innenbeleuchtung. Montage: Deckenanbau- oder Pendelleuchte. Gehäuse aus Aluminium. Farbe - grau, metallisch, feine Struktur. Abmessungen: Ø422 x 253 mm. Abdeckung: SH (gehärtetes Glas). Farbtemperatur 4000 K. SDCM=3. Farbwiedergabeindex CRI>80. Lebensdauer: 83000 h L90/B10. Leuchtenlichtstrom: 26497 lm. Gesamtleistungsaufnahme: 206 W. Lichtausbeute: 129 lm/W. Vorschaltgerät: Ein/Aus (E). Arbeitstemperaturbereich: -25 ÷ 30° C. Schutzart: IP65. Stoßfestigkeitsgrad: IK08. Schutzklasse: I.

Produktmerkmale

Kategorie	Industrieleuchten
Familie	ATENA LED
Type	ATENA LED 25000 SH NARROW E IP65 840
Index	19.3122.0036.00

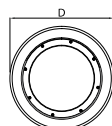
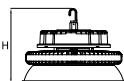


Technische Daten

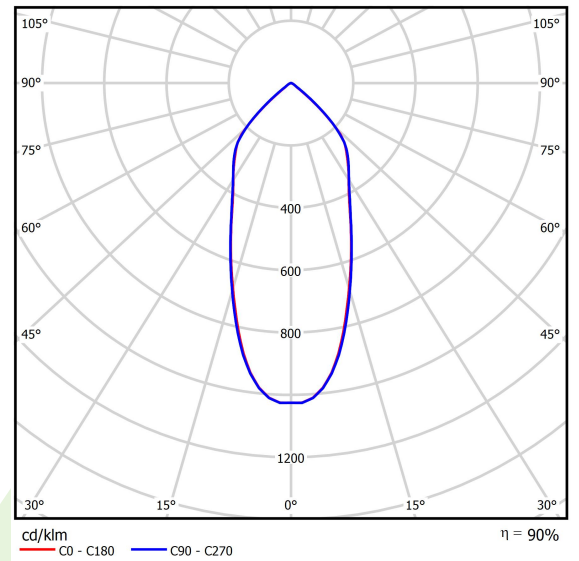
Lichtquelle	LED
LED-Lichtstrom [lm]	29580
LED-Leistung [W]	184
Leuchtenlichtstrom [lm]	26497
Gesamtleistungsaufnahme [W]	206
Leuchten Lichtausbeute [lm/W]	129
Farbtemperatur [K]	4000
CRI	>80
SDCM (LED-Quellen)	3
Abstrahlwinkel [°]	(C0-C180) / (C90-C270) - 44° / 44,2°
Photobiologische Risikoklasse (IEC/EN 62471)	RG0
Schutzklasse	I
Schutzart	IP65
Netzspannung	220..240 V, 50..60 Hz
Lebensdauer [h]	83000
Lx/By	L90/B10
Umgebungstemperatur [°C]	-25 ÷ 30
Betriebsgerät	Ein/Aus (E)

Technische Daten

Montageart	Deckenanbau- oder Pendelleuchte
Leuchtenkörper	Aluminium
Leuchtenfarbe	grau, metallisch, feine Struktur
Abdeckung	SH (gehärtetes Glas)
Stoßfestigkeitsgrad	IK08
Gewicht [kg]	10,7
Abmessungen [mm]	Ø422 x 253



Lichtverteilung



Zubehör

Index OD4ATL-KR21

Type ATENA LED GITTER

