

Produkt: X-LINE SLIM LOW UGR UP&DOWN LED 4400/8400 PC/RASTER DAISY-BLACK-WIDE EDD 34 840 / L-2270MM S-1,5M

Index: 19.3114.0006.34



Beschreibung

Innenbeleuchtung. Montage: Anbau an Aufhängebügel. Gehäuse aus Aluminium. Farbe - RAL 9016 (weiß). Abmessungen: 2270 x 48 x 70 mm. Abdeckung: PC/RASTER (opaleszierendes Polycarbonat/Blendschutz) [up/down]. Farbtemperatur 4000 K. SDCM=3. Farbwiedergabeindex CRI>80. Lebensdauer: 60000 h L80/B10. Leuchtenlichtstrom: 10081 lm. Gesamtleistungsaufnahme: 81 W. Lichtausbeute: 124 lm/W. Vorschaltgerät: DIM DALI (EDD). Arbeitstemperaturbereich: 5 ÷ 30° C. Schutzart: IP40. Stoßfestigkeitsgrad: IK04. Schutzklasse: I. LED-Quellen, die Licht im unteren und oberen Halbraum verteilen, sind in einem Stromkreis verbunden und verwenden eine gemeinsame Stromversorgung.

Produktmerkmale

Kategorie	Anbauleuchten
Familie	X-LINE SLIM LOW UGR UP&DOWN LED
Type	X-LINE SLIM LOW UGR UP&DOWN LED 4400/8400 PC/RASTER DAISY-BLACK-WIDE EDD 34 840 / L-2270MM S-1,5M
Index	19.3114.0006.34




Technische Daten

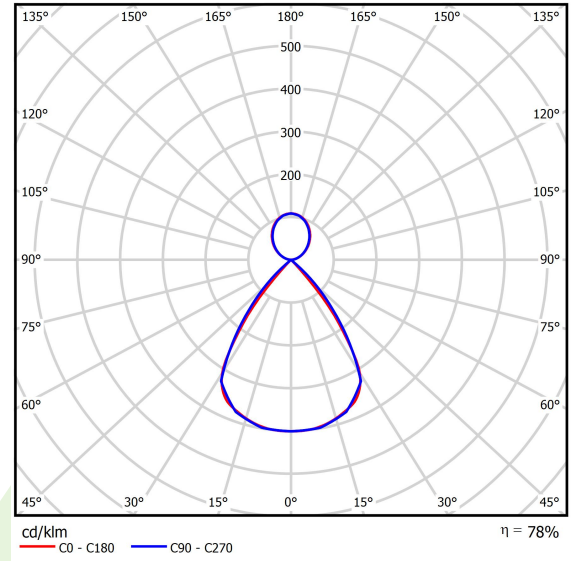
Lichtquelle	LED
LED-Lichtstrom [lm]	12948
LED-Leistung [W]	72
Leuchtenlichtstrom [lm]	10081
Gesamtleistungsaufnahme [W]	81
Leuchten Lichtausbeute [lm/W]	124
Farbtemperatur [K]	4000
CRI	>80
SDCM (LED-Quellen)	3
Abstrahlwinkel [°]	(C0-C180) / (C90-C270) - 72,6° / 74,4°
Schutzklasse	I
Schutzart	IP40
Netzspannung	220..240 V, 50..60 Hz
Lebensdauer [h]	60000
Lx/By	L80/B10
Umgebungstemperatur [°C]	5 ÷ 30
Betriebsgerät	DIM DALI (EDD)

Technische Daten

Montageart	Anbau an Aufhängebügel
Leuchtenkörper	Aluminium
Leuchtenfarbe	RAL 9016 (weiß)
Abdeckung	PC/RASTER (opaleszierendes Polycarbonat/Blendschutz) [up/down]
Stoßfestigkeitsgrad	IK04
Abmessungen [mm]	2270 x 48 x 70



Lichtverteilung



Zubehör

Index 6E1-500KWANK-5

Type SUSPENSION NEW TYPE-A+B 24
LENGHT 1,5M WIRE 5X SET


Index 6E1-8670-B-1,5-5X

Type SUSPENSION NEW TYPE-F
LENGHT-1,5 METER WIRE 5X 1-
POINT

Index 6E1-8670-B-1,5

Type SUSPENSION NEW TYPE-E
LENGHT-1,5 METER WITHOUT
WIRE 1-POINT

Index 6E1-500KWB24K-5

Type SUSPENSION NEW TYPE-A+E 24
LENGHT 1,5M WIRE 5X SET

Index 6E1-9875-4-1,5-5X

Type SUSPENSION NEW TYPE-D
LENGHT-1,5 METER WIRE 5X 1-
POINT

Index 6E1-9875-3-1,5

Type SUSPENSION NEW TYPE-C
LENGHT-1,5 METER WITHOUT
WIRE 1-POINT