

Produkt: X-LINE LED 6600 MICRO-PRM E 24 840 LINE-EP / L-1687

Index: 19.3103.0193.24



Beschreibung

Innenbeleuchtung. Montage: Anbau an der Decke oder an Aufhängebügeln. Gehäuse aus Aluminium. Farbe - eloxiertes Aluminium. Abmessungen: 1687 x 63 x 74 mm. Abdeckung: Micro-PRM (mikroprismatische aus PMMA). Farbtemperatur 4000 K. SDCM=3. Farbwiedergabeindex CRI>80. Lebensdauer: 100000 (1) / 147000 (2) h L80/B10 (1) / L70/B50 (2). Leuchtenlichtstrom: 5246 lm. Gesamtleistungsaufnahme: 42 W. Lichtausbeute: 125 lm/W. Vorschaltgerät: Ein/Aus (E). Arbeitstemperaturbereich: 5 ÷ 30° C. Schutzart: IP44. Stoßfestigkeitsgrad: IK04. Schutzklasse: I.

Produktmerkmale


Kategorie	Anbauleuchten
Familie	X-LINE LED LINE
Type	X-LINE LED 6600 MICRO-PRM E 24 840 LINE-EP / L-1687
Index	19.3103.0193.24



Technische Daten

Lichtquelle	LED
LED-Lichtstrom [lm]	6966
LED-Leistung [W]	37
Leuchtenlichtstrom [lm]	5246
Gesamtleistungsaufnahme [W]	42
Leuchten Lichtausbeute [lm/W]	125
Farbtemperatur [K]	4000
CRI	>80
SDCM (LED-Quellen)	3
Abstrahlwinkel [°]	(C0-C180) / (C90-C270) - 82,8° / 97,2°
Photobiologische Risikoklasse (IEC/EN 62471)	RG0
Schutzklasse	I
Schutzart	IP44
Netzspannung	220..240 V, 50..60 Hz
Lebensdauer [h]	100000 (1) / 147000 (2)
Lx/By	L80/B10 (1) / L70/B50 (2)
Umgebungstemperatur [°C]	5 ÷ 30
Betriebsgerät	Ein/Aus (E)

Technische Daten



Montageart	Anbau an der Decke oder an Aufhängebügeln
Leuchtenkörper	Aluminium
Leuchtenfarbe	eloxiertes Aluminium
Abdeckung	Micro-PRM (mikroprismatische aus PMMA)
Stoßfestigkeitsgrad	IK04
Gewicht [kg]	3,94
Abmessungen [mm]	1687 x 63 x 74

Lichtverteilung



Zubehör

Index 6E1-500KWAN1P-3

Type SUSPENSION NEW TYPE-A 24
LENGHT 1,5M WIRE 3X 1-POINT

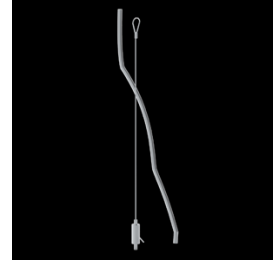
Index 6E1-500KWAN1P-B

Type SUSPENSION NEW TYPE-B 24
LENGHT 1,5M WITHOUT WIRE 1-
POINT


Index 6E1-8670-B-1,5

Type SUSPENSION NEW TYPE-E
LENGHT-1,5 METER WITHOUT
WIRE 1-POINT

Index 6E1-9875-4-1,5-3X

Type SUSPENSION NEW TYPE-D
LENGHT-1,5 METER WIRE 3X 1-
POINT

Index 6E1-9875-3-1,5

Type SUSPENSION NEW TYPE-C
LENGHT-1,5 METER WITHOUT
WIRE 1-POINT

Index 0E1XLL-SLED

Type LEUCHTEN-KLAMMER

